

26 gennaio 2018 - **Seppie e calamari**

Notizie di giornata dai mercati all'ingrosso

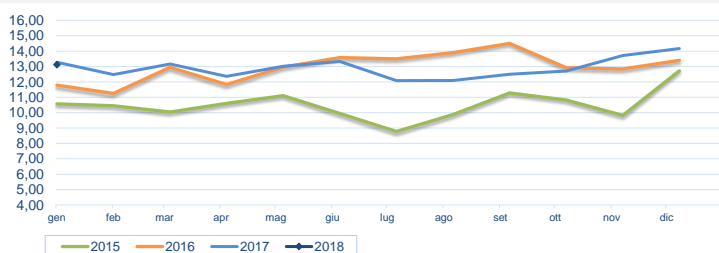
I prezzi delle seppie si sono mantenuti sostanzialmente stabili, con un livello della domanda bassa; è presente il prodotto dell'Atlantico e, in minor misura, quello dell'Adriatico. Per quanto riguarda i calamari, si registra un calo per il prodotto dell'Atlantico, dovuto ad un livello della domanda inferiore alla media del periodo.

I prezzi della settimana (€/kg)

	p.min.	p.max	Var. % Cong.*	Var. % Tend.*		p.min.	p.max	Var. % Cong.*	Var. % Tend.*
Seppie (<i>sepia officinalis</i>)					Calamari (<i>loligo vulgaris</i>)				
Roma - Mediterraneo	12,00	12,00	⇒ 0,0%	↓ -7,7%	Roma - Atlantico Nord-orientale (0.100-0.300)	10,00	12,00	⇒ 0,0%	⇒ 0,0%
Roma - Adriatico	12,00	12,00	⇒ 0,0%	↓ -7,7%	Roma - Atlantico Nord-orientale (0.300-0.400)	11,00	11,00	⇒ 0,0%	↓ -24,1%
Roma - Atlantico Nord-orientale	10,50	10,50	⇒ 0,0%	-	Roma - Mediterraneo (0.100-0.300)	22,00	22,00	-	-
Milano - Mediterraneo (nere)	5,50	16,00	↓ -3,0%	↑ 23,1%	Roma - Tirreno	13,00	13,00	⇒ 0,0%	↓ -7,1%
Chioggia - Alto Adriatico (media)	-	-	-	-	Milano - Mediterraneo (pz.grossa)	5,00	15,00	⇒ 0,0%	↓ -25,0%
Chioggia - Estero (media)	-	-	-	-	Milano - Estero (pz.grossa)	8,80	10,50	↓ -56,3%	↑ 10,5%
Chioggia - Nazionale (media)	-	-	-	-	Chioggia - Alto Adriatico (media)	-	-	-	-
Giulianova - Adriatico	13,90	15,23	↑ 4,1%	↑ 28,5%	Chioggia - Estero (media)	-	-	-	-
Cagliari - Atlantico (100-300 gr)	-	-	-	-	Chioggia - Nazionale (media)	-	-	-	-
					Giulianova - Adriatico	-	-	-	-

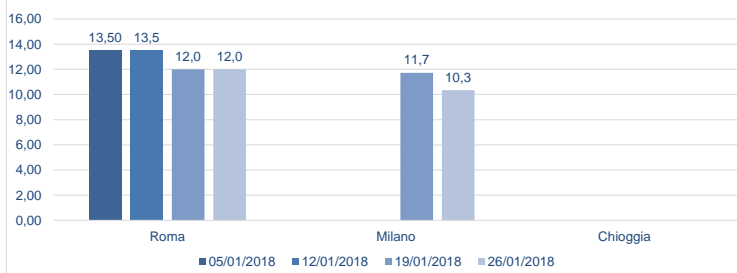
* Le variazioni sono calcolate sul prezzo massimo

Seppie - Nazionali (€/kg)

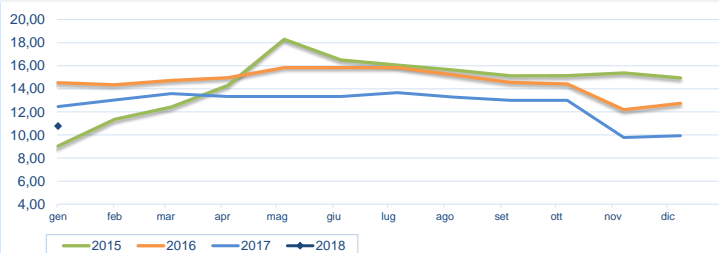


Fonte: elaborazione BMTI su dati CAR

Prezzo seppie nelle ultime 4 settimane (€/kg)



Calamari - Atlantico (€/kg)



Fonte: elaborazione BMTI su dati CAR

Prezzo calamari nelle ultime 4 settimane (€/kg)

