

26 gennaio 2018 - **Branzino**

Notizie di giornata dai mercati all'ingrosso

I prezzi hanno confermato i livelli della precedente settimana sia per il prodotto pescato che per quello di allevamento. Il livello della domanda è stabile per entrambi i prodotti.

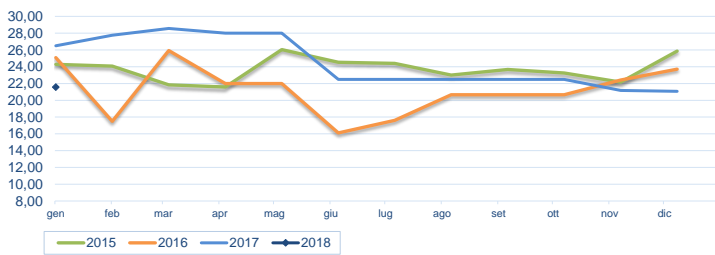
I prezzi della settimana (€/kg)

	p.min.	p.max	Var. % Cong. *	Var. % Tend. *
Branzini (<i>dicentrarchus labrax</i>) - pescato fresco				
Roma - Atlantico Nord-Orientale	21,00	21,00	➔ 0,0%	⬇ -19,2%
Roma - Mediterraneo	-	-	-	-
Milano - Estero (>800 gr.)	17,00	20,00	➔ 0,0%	➔ 0,0%

	p.min.	p.max	Var. % Cong. *	Var. % Tend. *
Branzini (<i>dicentrarchus labrax</i>) - allevato fresco				
Roma - Grecia (0.300-0.450)	6,20	7,20	➔ 0,0%	⬆ 20,0%
Roma - Grecia (0.450-0.600)	5,50	6,00	➔ 0,0%	⬇ -4,8%
Roma - Italia (0.300-0.450)	7,35	7,85	➔ 0,0%	⬇ -12,8%
Roma - Italia (0.600-0.800)	12,70	13,85	➔ 0,0%	⬇ -1,8%
Roma - Malta (0.300-0.450)	6,50	7,50	➔ 0,0%	-
Roma - Malta (0.600-0.800)	8,00	8,30	➔ 0,0%	-
Milano - Estero (>800 gr.)	14,00	18,00	➔ 0,0%	➔ 0,0%
Milano - Estero (400-600 gr.)	3,50	8,29	⬇ -5,7%	➔ 0,0%
Milano - Nazionale (>800 gr.)	9,50	10,75	➔ 0,0%	➔ 0,0%

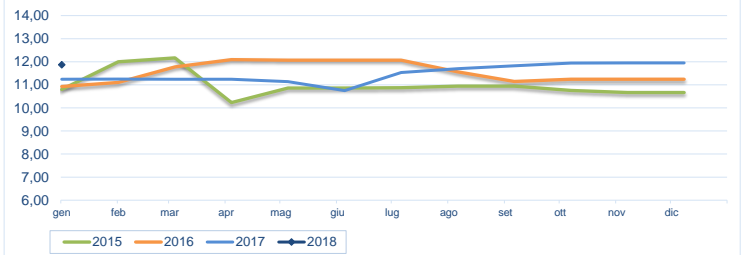
* Le variazioni sono calcolate sul prezzo massimo

Branzini (pescato fresco) - Atlantici (€/kg)



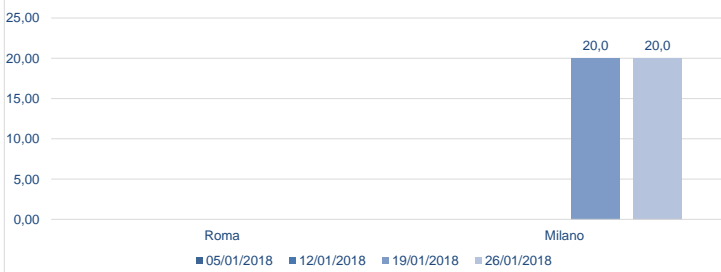
Fonte: elaborazione BMTI su dati CAR

Branzini (allevato fresco) - Nazionali (€/kg)



Fonte: elaborazione BMTI su dati CAR

Prezzo branzini (pescato fresco) nelle ultime 4 settimane (€/kg)



Prezzo branzini (allevato fresco) nelle ultime 4 settimane (€/kg)

