



**NEWS DAI MERCATI**

Per quanto riguarda le seppie il prezzo tende ad essere stabile nei mercati alla distribuzione e in aumento nei mercati all'origine. Per i calamari si nota una situazione di scarsità di prodotto.

## SEPIE SEPIA OFFICINALIS

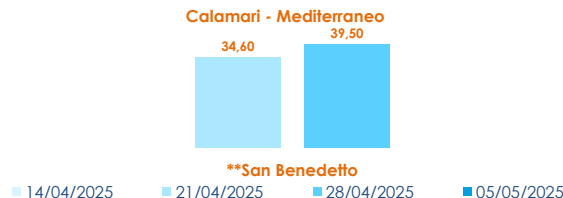
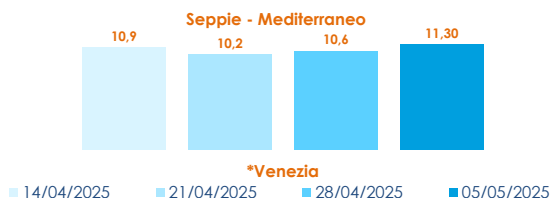
## CALAMARI LOLIGO VULGARIS

**I PREZZI DELLA SETTIMANA**

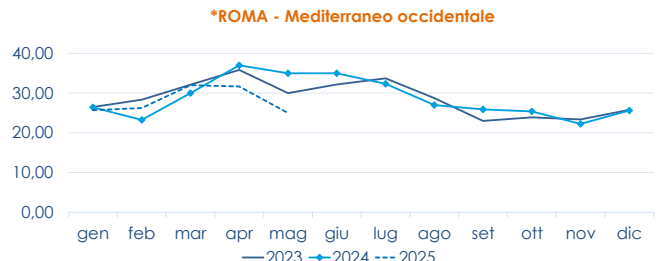
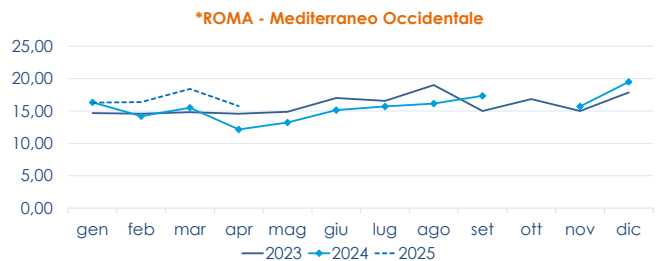
	min.	max.	var. sett. prec.	var. anno prec.
<b>*ROMA</b>				
Adriatico (GSA 17-18)	13,00	15,00	0,0%	25,0%
Tirreno (GSA 9-10-11)	n.r.	n.r.	-	-
Golfo di Bisceglia	9,00	10,50	0,0%	-
<b>*VENEZIA</b>				
Mar del Nord	6,00	12,00	0,0%	36,4%
Adriatico Settentrionale	4,80	35,00	0,0%	288,9%
<b>*NAPOLI</b>				
Tirreno (GSA 9-10-11)	n.r.	n.r.	-	-
<b>*MILANO</b>				
Atlantico centro orientale	13,00	13,00	0,0%	0,0%
Adriatico Settentrionale	16,00	18,50	2,8%	19,4%
<b>**GIULIANOVA</b>				
Adriatico Settentrionale	13,80	13,80	16,7%	-13,8%
<b>**SAN BENEDETTO</b>				
Adriatico Settentrionale	8,90	13,95	40,0%	14,0%
<b>**PESCARA</b>				
Adriatico Settentrionale	11,00	16,60	25,3%	14,4%
<b>**ANCONA</b>				
Adriatico Settentrionale	n.r.	n.r.	-	-
<b>**LIVORNO</b>				
Tirreno Settentrionale	n.r.	n.r.	-	-
<b>**PORTO GARIBALDI</b>				
Adriatico Settentrionale	9,97	13,00	-27,8%	30,0%
<b>**ORTONA</b>				
Adriatico Settentrionale	17,90	17,90	9,8%	-
<b>**CIVITANOVA MARCHE</b>				
Adriatico Settentrionale	12,38	14,80	8,2%	10,0%
<b>**TERMOLI</b>				
Adriatico Settentrionale	n.r.	n.r.	-	-

	min.	max.	var. sett. prec.	var. anno prec.
<b>*ROMA</b>				
Mar del Nord 100-300 gr.	n.r.	n.r.	-	-
Tirreno 100-300 gr.	n.r.	n.r.	-	-
Tirreno 300-500 gr.	23,00	25,00	0,0%	-
Marocco 100-300 gr.	n.r.	n.r.	-	-
Marocco 300-500 gr.	n.r.	n.r.	-	-
<b>*NAPOLI</b>				
Tirreno (GSA 9-10-11)	n.r.	n.r.	-	-
Marocco 300-500 gr.	n.r.	n.r.	-	-
<b>*MILANO</b>				
Adriatico Settentrionale	n.r.	n.r.	-	-
<b>*VENEZIA</b>				
Mar del Nord	n.r.	n.r.	-	-
Marocco 300-500 gr.	n.r.	n.r.	-	-
<b>**GIULIANOVA</b>				
Adriatico Settentrionale	n.r.	n.r.	-	-
<b>**SAN BENEDETTO</b>				
Adriatico Settentrionale	n.r.	n.r.	-	-
<b>**PESCARA</b>				
Adriatico Settentrionale	n.r.	n.r.	-	-
<b>**ANCONA</b>				
Adriatico Settentrionale	n.r.	n.r.	-	-
<b>**CIVITANOVA MARCHE</b>				
Adriatico Settentrionale	31,68	33,90	-25,8%	17,5%
<b>**CAORLE</b>				
Adriatico Settentrionale	n.r.	n.r.	-	-
<b>**ORTONA</b>				
Adriatico Settentrionale	n.r.	n.r.	-	-
<b>**TERMOLI</b>				
Adriatico Settentrionale	n.r.	n.r.	-	-

**L'ANDAMENTO DEI PREZZI DELL'ULTIMO MESE...**



**... E DEGLI ULTIMI TRE ANNI**



Fonte: Elaborazione BMTI su dati dei mercati all'ingrosso. I prezzi sono espressi in €/kg, privi di IVA e tara. Si tratta di prezzi all'ingrosso che non sono confrontabili con quelli praticati al consumo. Le variazioni sono calcolate sul prezzo massimo. "n.r." = prezzo non rilevato.

\* MERCATI ALLA DISTRIBUZIONE \*\*MERCATI ALL'ORIGINE

**SEGUICI OGNI Venerdì SU**

@BMTI\_IT

#itticoprezzi



**FEAMPA**  
PO 2021-2027  
Fondo europeo per gli  
affari marittimi, la pesca  
e l'acquacoltura



**MINISTERO DELL'AGRICOLTURA  
DELLA SOVRANITÀ ALIMENTARE  
E DELLE FORESTE**



BMTI