



NEWS DAI MERCATI

Settimana che vede un aumento delle quotazioni dei mitili, sia esteri sia nazionali, nei mercati di Roma e Milano. Stabili sia lupini che veraci.

MITILI O COZZE - ALLEVATO FRESCO MYTILUS GALLOPROVINCIALIS

VONGOLE O LUPINI - PESCATO FRESCO CHAMELEA GALLINA

I PREZZI DELLA SETTIMANA

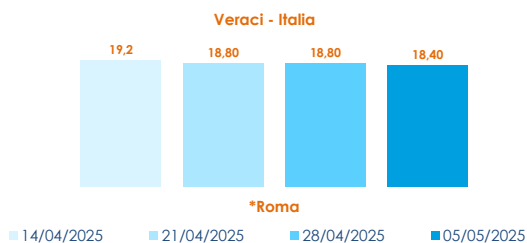
| | min. | max. | var. sett. prec. | var. anno prec. |
|------------------|------|------|------------------|-----------------|
| *ROMA | | | | |
| Italia | 4,00 | 4,30 | ▲ 13,2% | ▲ 43,3% |
| Di Arborea | 4,48 | 4,63 | ■ 0,0% | ▲ 55,9% |
| Spagna | 3,40 | 3,60 | ▲ 16,1% | ▲ 35,8% |
| *MILANO | | | | |
| Italia | 4,00 | 4,90 | ■ 0,0% | ▲ 53,1% |
| Spagna | 3,80 | 3,80 | ▲ 15,2% | - |
| *CHIOGGIA | | | | |
| Italia | n.r. | n.r. | - | - |
| *VENEZIA | | | | |
| Italia | 1,30 | 4,00 | ■ 0,0% | ■ 0,0% |
| *NAPOLI | | | | |
| Italia | n.r. | n.r. | - | - |
| *SALERNO | | | | |
| Italia | n.r. | n.r. | - | - |
| *FIRENZE | | | | |
| Italia | n.r. | n.r. | - | - |
| Spagna | n.r. | n.r. | - | - |

| | min. | max. | var. sett. prec. | var. anno prec. |
|----------------------------|------|------|------------------|-----------------|
| *ROMA | | | | |
| Tirreno Centrale - Grande | 7,30 | 8,50 | ■ 0,0% | ▲ 3,0% |
| Tirreno Centrale - Piccola | n.r. | n.r. | - | - |
| *MILANO | | | | |
| Adriatico Settentrionale | 3,50 | 6,50 | - | - |
| *FIRENZE | | | | |
| Adriatico Settentrionale | n.r. | n.r. | - | - |
| *VENEZIA | | | | |
| Adriatico Settentrionale | 2,00 | 9,50 | ■ 0,0% | ▲ 5,6% |
| *NAPOLI | | | | |
| Tirreno (GSA 9-10-11) | n.r. | n.r. | - | - |
| *CHIOGGIA | | | | |
| Adriatico Settentrionale | 4,70 | 6,90 | ■ 0,0% | ▲ 43,8% |

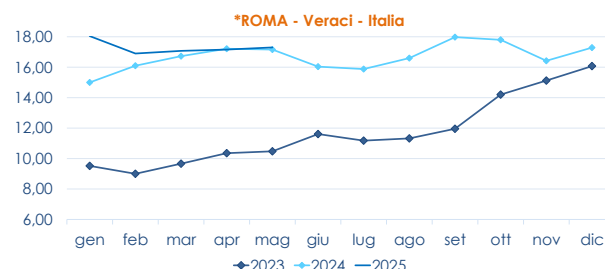
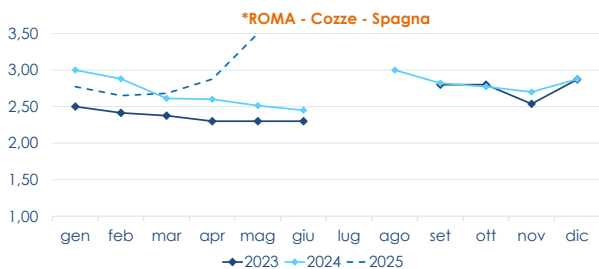
VONGOLE VERACI - ALLEVATO FRESCO RUDITAPES PHILIPPINARUM

| | min. | max. | var. sett. prec. | var. anno prec. |
|-----------------|-------|-------|------------------|-----------------|
| *ROMA | | | | |
| Italia | 16,60 | 18,00 | ■ 0,0% | ▼ -1,4% |
| Di Arborea | 16,90 | 17,40 | ■ 0,0% | ▼ -12,6% |
| *VENEZIA | | | | |
| Italia | 11,00 | 20,00 | ■ 0,0% | ■ 0,0% |
| *FIRENZE | | | | |
| Italia | n.r. | n.r. | - | - |
| *MILANO | | | | |
| Italia | 10,00 | 22,50 | ■ 0,0% | - |
| *NAPOLI | | | | |
| Italia | n.r. | n.r. | - | - |
| Tunisia | n.r. | n.r. | - | - |
| *SALERNO | | | | |
| Italia | n.r. | n.r. | - | - |

L'ANDAMENTO DEI PREZZI DELL'ULTIMO MESE...



... E DEGLI ULTIMI TRE ANNI



Fonte: Elaborazione BMTI su dati dei mercati all'ingrosso. I prezzi sono espressi in €/kg, privi di IVA e tara. Si tratta di prezzi all'ingrosso che non sono confrontabili con quelli praticati al consumo. Le variazioni sono calcolate sul prezzo massimo. "n.r." = prezzo non rilevato.

* MERCATI ALLA DISTRIBUZIONE **MERCATI ALL'ORIGINE

SEGUICI OGNI Venerdì SU

@BMTI_IT

#itticoprezzi



FEAMPA
PO 2021-2027
Fondo europeo per gli
affari marittimi, la pesca
e l'acquacoltura



**MINISTERO DELL'AGRICOLTURA
DELLA SOVRANITÀ ALIMENTARE
E DELLE FORESTE**



BMTI