



**NEWS DAI MERCATI**

Quotazioni dei gamberi rosa in discesa a Roma e stabili a Venezia rispetto la scorsa settimana; in aumento il prezzo nei mercati all'origine. Per quanto concerne le mazzancolle possiamo notare come ci siano dei prezzi tendenzialmente alti e poco prodotto. In calo i gamberi rossi a Milano.

## GAMBERI ROSA

PARAPENAEUS LONGIROSTRIS

## GAMBERI ROSSI

ARISTAEOMORPHA FOLIACEA

**I PREZZI DELLA SETTIMANA**

|                                    | min. | max.  | var. sett. prec. | var. anno prec. |
|------------------------------------|------|-------|------------------|-----------------|
| <b>*ROMA</b>                       |      |       |                  |                 |
| Adriatico - 30-60 U/KG             | 8,00 | 9,00  | ▼ -25,0%         | ▼ -30,8%        |
| Tirreno - 30-60 U/Kg               | n.r. | n.r.  | -                | -               |
| <b>*FIRENZE</b>                    |      |       |                  |                 |
| Tirreno (GSA 9-10-11) - 30-60 U/KG | n.r. | n.r.  | -                | -               |
| <b>*VENEZIA</b>                    |      |       |                  |                 |
| Adriatico settentrionale           | 3,00 | 15,00 | ▬ 0,0%           | -               |
| <b>*SALERNO</b>                    |      |       |                  |                 |
| Tirreno settentrionale             | n.r. | n.r.  | -                | -               |
| <b>*TERMOLI</b>                    |      |       |                  |                 |
| Adriatico settentrionale           | 2,30 | 3,94  | ▲ 17,2%          | ▼ -29,5%        |
| <b>**CIVITANOVA MARCHE</b>         |      |       |                  |                 |
| Adriatico settentrionale           | 2,09 | 6,84  | ▲ 23,7%          | ▼ -53,0%        |
| <b>**GIULIANOVA</b>                |      |       |                  |                 |
| Adriatico settentrionale           | 6,10 | 10,35 | ▲ 101,0%         | ▼ -12,6%        |
| <b>**PESCARA</b>                   |      |       |                  |                 |
| Adriatico settentrionale           | 0,90 | 4,26  | ▲ 33,5%          | ▼ -38,6%        |
| <b>**SAN BENEDETTO</b>             |      |       |                  |                 |
| Adriatico settentrionale           | 1,40 | 3,90  | ▼ -13,3%         | ▼ -51,7%        |
| <b>**ORTONA</b>                    |      |       |                  |                 |
| Adriatico settentrionale           | -    | -     | -                | -               |

|  | min.  | max.  | var. sett. prec. | var. anno prec. |
|--|-------|-------|------------------|-----------------|
| <b>*FIRENZE</b>                        |       |       |                  |                 |
| Adriatico Settentrionale - 30-60 U/KG  | n.r.  | n.r.  | -                | -               |
| Adriatico Settentrionale - 61-100 U/KG | n.r.  | n.r.  | -                | -               |
| <b>*MILANO</b>                         |       |       |                  |                 |
| Adriatico Settentrionale - 30-60 U/KG  | 62,00 | 62,00 | ▼ -4,6%          | -               |
| <b>*VENEZIA</b>                        |       |       |                  |                 |
| Adriatico Settentrionale - 100+ U/KG   | n.r.  | n.r.  | -                | -               |
| <b>*ROMA</b>                           |       |       |                  |                 |
| Tirreno (GSA 9-10-11) - 30-60 U/KG     | 60,00 | 65,00 | ▬ 0,0%           | ▲ 44,4%         |
| Tirreno (GSA 9-10-11) - 60-100 U/KG    | 30,00 | 33,00 | ▬ 0,0%           | ▲ 10,0%         |

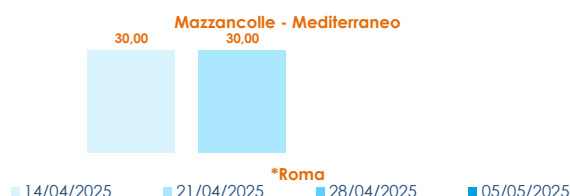
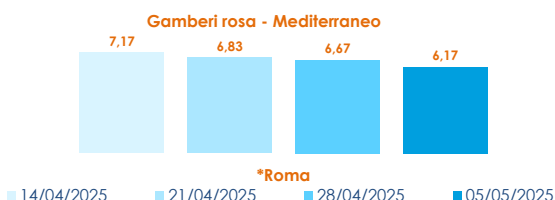
## MAZZANCOLLE MELICERTUS KERATHURUS

|                            | min.  | max.  | var. sett. prec. | var. anno prec. |
|----------------------------|-------|-------|------------------|-----------------|
| <b>*ROMA</b>               |       |       |                  |                 |
| Adriatico (GSA 17-18)      | n.r.  | n.r.  | -                | -               |
| Tirreno (GSA 9-10-11)      | n.r.  | n.r.  | -                | -               |
| <b>*VENEZIA</b>            |       |       |                  |                 |
| Adriatico settentrionale   | 10,00 | 25,00 | ▼ -16,7%         | -               |
| <b>**CIVITANOVA MARCHE</b> |       |       |                  |                 |
| Adriatico settentrionale   | 18,93 | 20,00 | -                | -               |
| <b>*TERMOLI</b>            |       |       |                  |                 |
| Adriatico settentrionale   | n.r.  | n.r.  | -                | -               |
| <b>**CAORLE</b>            |       |       |                  |                 |
| Adriatico settentrionale   | n.r.  | n.r.  | -                | -               |
| <b>**GIULIANOVA</b>        |       |       |                  |                 |
| Adriatico settentrionale   | n.r.  | n.r.  | -                | -               |
| <b>**PESCARA</b>           |       |       |                  |                 |
| Adriatico settentrionale   | n.r.  | n.r.  | -                | -               |
| <b>**SAN BENEDETTO</b>     |       |       |                  |                 |
| Adriatico settentrionale   | 33,87 | 34,77 | ▬ -0,5%          | ▲ 43,4%         |

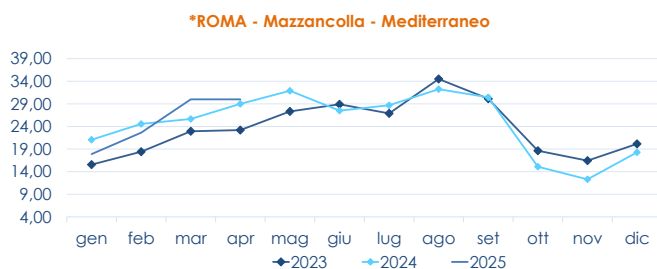
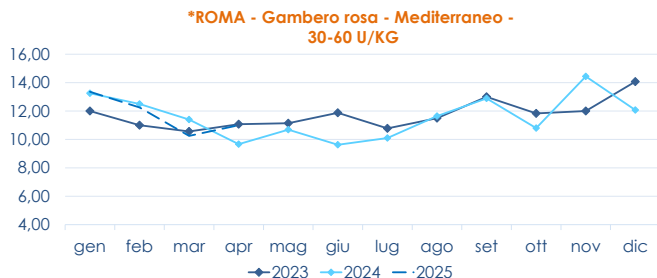
## GAMBERI ROSSI ARISTAEOMORPHA FOLIACEA

|                                    | min. | max. | var. sett. prec. | var. anno prec. |
|------------------------------------|------|------|------------------|-----------------|
| <b>*NAPOLI</b>                     |      |      |                  |                 |
| IGP Mazara del Vallo - 30-60 U/KG  | n.r. | n.r. | -                | -               |
| IGP Mazara del Vallo - 60-100 U/KG | n.r. | n.r. | -                | -               |
| <b>*SALERNO</b>                    |      |      |                  |                 |
| Tirreno settentrionale             | n.r. | n.r. | -                | -               |

**L'ANDAMENTO DEI PREZZI DELL'ULTIMO MESE...**



**... E DEGLI ULTIMI TRE ANNI**



Fonte: Elaborazione BMTI su dati dei mercati all'ingrosso. I prezzi sono espressi in €/kg, privi di IVA e tara. Si tratta di prezzi all'ingrosso che non sono confrontabili con quelli praticati al consumo. Le variazioni sono calcolate sul prezzo massimo. "n.r." = prezzo non rilevato.

\* MERCATI ALLA DISTRIBUZIONE \*\*MERCATI ALL'ORIGINE

**SEGUICI OGNI Venerdì SU**

@BMTI\_IT

#itticoprezzi



**FEAMPA**  
PO 2021-2027  
Fondo europeo per gli  
affari marittimi, la pesca  
e l'acquacoltura



**MINISTERO DELL'AGRICOLTURA  
DELLA SOVRANITÀ ALIMENTARE  
E DELLE FORESTE**



BMTI