



NEWS DAI MERCATI

Riduzione della disponibilità di prodotto pescato rispetto la scorsa settimana ma prezzi stabili. Nessuna variazione nelle quotazioni del prodotto allevato.

BRANZINO - PESCATO FRESCO DICENTRARCHUS LABRAX

BRANZINO - ALLEVATO FRESCO DICENTRARCHUS LABRAX

I PREZZI DELLA SETTIMANA

	min.	max.	var. sett. prec.	var. anno prec.
*ROMA				
Mar del Nord	n.r.	n.r.	-	-
Tirreno Centrale	19,00	21,00	0,0%	-44,7%
*VENEZIA				
Launa di Venezia	30,00	40,00	0,0%	14,3%
*FIRENZE				
Firenze - Tirreno	n.r.	n.r.	-	-
*MILANO				
Golfo di Biscaglia	n.r.	n.r.	-	-
*NAPOLI				
Tirreno	n.r.	n.r.	-	-
**CAORLE				
Laguna di Caorle	n.r.	n.r.	-	-

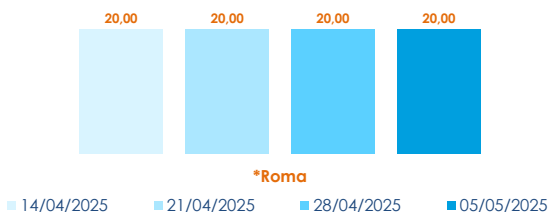
	min.	max.	var. sett. prec.	var. anno prec.
*ROMA				
Grecia 400-600 gr.	7,60	8,30	0,0%	15,3%
Grecia 600-800 gr.	8,50	9,00	0,0%	8,4%
Grecia 800-1000 gr.	10,00	10,60	0,0%	3,9%
Italia 400-600 gr.	14,70	16,00	0,0%	23,1%
Italia 600-800 gr.	17,05	17,75	0,0%	18,3%
Italia 800-1000 gr.	18,25	19,00	0,0%	31,0%
Di Orbetello 400-600 gr.	n.r.	n.r.	-	-
Di Orbetello 600-800 gr.	n.r.	n.r.	-	-
Di Orbetello 800-1000 gr.	n.r.	n.r.	-	-
*VENEZIA				
Grecia 400-600 gr.	4,00	11,00	0,0%	4,8%
Grecia 600-800 gr.	7,00	11,50	0,0%	9,5%
Italia 400-600 gr.	9,50	11,00	0,0%	10,0%
Italia 600-800 gr.	7,00	14,00	0,0%	16,7%
Italia 800-1000 gr.	13,50	13,50	0,0%	-
Turchia 400-600 gr.	4,00	8,00	0,0%	0,0%
Croazia 400-600 gr.	7,20	11,00	0,0%	15,8%
Croazia 600-800 gr.	6,00	10,00	0,0%	5,3%
Croazia 1000-1500 gr.	7,80	14,00	0,0%	0,0%
*FIRENZE				
Croazia 400-600 gr.	n.r.	n.r.	-	-
Croazia 600-800 gr.	n.r.	n.r.	-	-
Croazia 400-600 gr.	n.r.	n.r.	-	-

BRANZINO - ALLEVATO FRESCO DICENTRARCHUS LABRAX

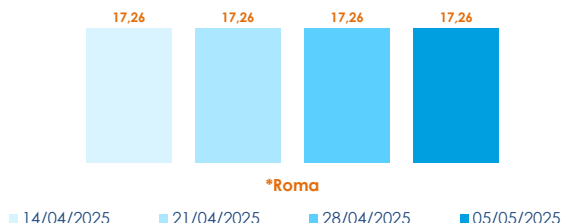
*MILANO				
Grecia 400-600 gr.	7,40	9,00	0,0%	-
Grecia 600-800 gr.	8,00	9,50	0,0%	0,0%
Grecia 800-1000 gr.	10,20	12,50	0,0%	-
Di Orbetello 400-600 gr.	11,50	12,30	0,0%	10,8%
Di Orbetello 600-800 gr.	13,00	13,80	0,0%	0,0%
Di Orbetello 800-1000 gr.	14,80	14,80	0,0%	0,0%

L'ANDAMENTO DEI PREZZI DELL'ULTIMO MESE...

Pescato fresco - Tirreno

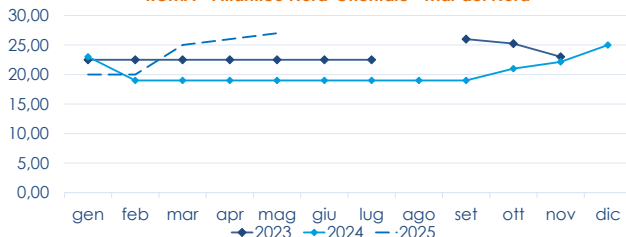


Allevato fresco - Italia

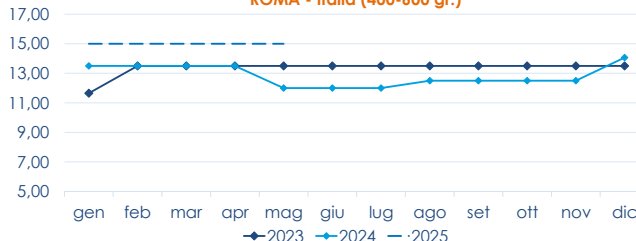


... E DEGLI ULTIMI TRE ANNI

*ROMA - Atlantico Nord-Orientale - Mar del Nord



*ROMA - Italia (400-600 gr.)



Fonte: Elaborazione BMTI su dati dei mercati all'ingrosso. I prezzi sono espressi in €/kg, privi di IVA e tara. Si tratta di prezzi all'ingrosso che non sono confrontabili con quelli praticati al consumo. Le variazioni sono calcolate sul prezzo massimo. "n.r." = prezzo non rilevato.

* MERCATI ALLA DISTRIBUZIONE **MERCATI ALL'ORIGINE

SEGUICI OGNI Venerdì SU

@BMTI_IT

#itticoprezzi



FEAMPA
PO 2021-2027
Fondo europeo per gli
affari marittimi, la pesca
e l'acquacoltura



**MINISTERO DELL'AGRICOLTURA
DELLA SOVRANITÀ ALIMENTARE
E DELLE FORESTE**



BMTI