



**NEWS DAI MERCATI**

Per quanto riguarda le seppie il prezzo tende ad essere variabile in base alla domanda locale e alla disponibilità di prodotto. Per i calamari si nota una situazione simili ma con meno prodotto presente.

## SEPIE SEPIA OFFICINALIS

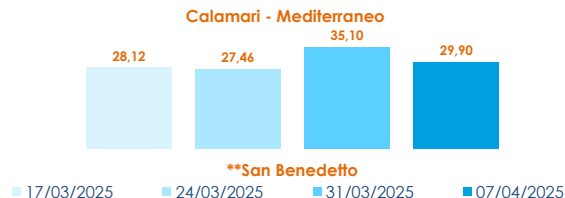
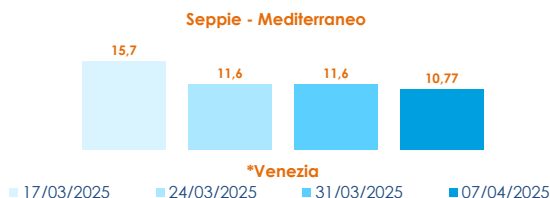
## CALAMARI LOLIGO VULGARIS

**I PREZZI DELLA SETTIMANA**

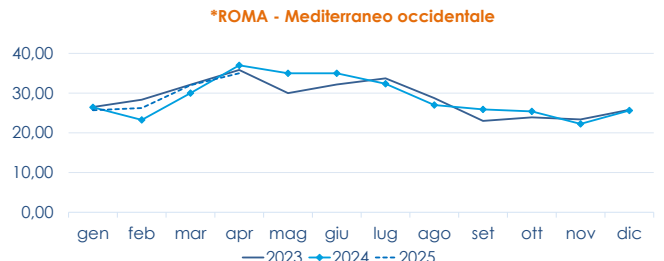
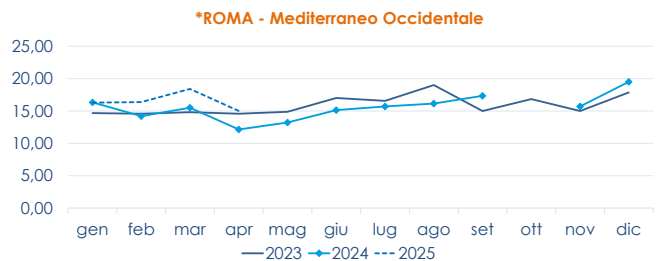
	min.	max.	var. sett. prec.	var. anno prec.
<b>*ROMA</b>				
Adriatico (GSA 17-18)	16,00	18,00	0,0%	▲ 63,6%
Tirreno (GSA 9-10-11)	14,00	19,00	0,0%	▲ 72,7%
Golfo di Bisceglia	9,00	10,50	0,0%	-
<b>*VENEZIA</b>				
Mar del Nord	5,00	12,00	0,0%	▲ 33,3%
Adriatico Settentrionale	6,00	35,00	0,0%	▲ 250,0%
<b>*NAPOLI</b>				
Tirreno (GSA 9-10-11)	n.r.	n.r.	-	-
<b>*MILANO</b>				
Atlantico centro orientale	13,00	13,00	0,0%	▼ -10,3%
Adriatico Settentrionale	17,00	18,50	▼ -7,5%	▲ 15,6%
<b>**GIULIANOVA</b>				
Adriatico Settentrionale	14,98	15,95	▲ 8,1%	▲ 21,3%
<b>**SAN BENEDETTO</b>				
Adriatico Settentrionale	5,73	10,97	-	▼ -2,9%
<b>**PESCARA</b>				
Adriatico Settentrionale	10,95	13,85	▼ -31,7%	▼ -3,0%
<b>**ANCONA</b>				
Adriatico Settentrionale	n.r.	n.r.	-	-
<b>**LIVORNO</b>				
Tirreno Settentrionale	n.r.	n.r.	-	-
<b>**PORTO GARIBALDI</b>				
Adriatico Settentrionale	10,00	12,00	▼ -16,9%	▲ 4,3%
<b>**ORTONA</b>				
Adriatico Settentrionale	10,70	13,40	-	▼ -11,3%
<b>**CIVITANOVA MARCHE</b>				
Adriatico Settentrionale	11,30	13,94	▲ -0,7%	▲ 26,7%
<b>**TERMOLI</b>				
Adriatico Settentrionale	12,10	12,79	▼ -31,6%	▼ -7,7%

	min.	max.	var. sett. prec.	var. anno prec.
<b>*ROMA</b>				
Mar del Nord 100-300 gr.	16,50	17,50	0,0%	▼ -2,8%
Tirreno 100-300 gr.	33,00	36,00	0,0%	▼ -10,0%
Tirreno 300-500 gr.	n.r.	n.r.	-	-
Marocco 100-300 gr.	n.r.	n.r.	-	-
Marocco 300-500 gr.	n.r.	n.r.	-	-
<b>*NAPOLI</b>				
Tirreno (GSA 9-10-11)	n.r.	n.r.	-	-
Marocco 300-500 gr.	n.r.	n.r.	-	-
<b>*MILANO</b>				
Adriatico Settentrionale	n.r.	n.r.	-	-
<b>*VENEZIA</b>				
Mar del Nord	16,00	20,00	-	-
Marocco 300-500 gr.	n.r.	n.r.	-	-
<b>**GIULIANOVA</b>				
Adriatico Settentrionale	n.r.	n.r.	-	-
<b>**SAN BENEDETTO</b>				
Adriatico Settentrionale	29,90	29,90	▼ -14,8%	▲ 16,3%
<b>**PESCARA</b>				
Adriatico Settentrionale	22,83	36,93	-	-
<b>**ANCONA</b>				
Adriatico Settentrionale	n.r.	n.r.	-	-
<b>**CIVITANOVA MARCHE</b>				
Adriatico Settentrionale	27,60	31,96	▲ 3,7%	▲ 6,7%
<b>**CAORLE</b>				
Adriatico Settentrionale	25,54	25,54	▲ 7,9%	-
<b>**ORTONA</b>				
Adriatico Settentrionale	n.r.	n.r.	-	-
<b>**TERMOLI</b>				
Adriatico Settentrionale	n.r.	n.r.	-	-

**L'ANDAMENTO DEI PREZZI DELL'ULTIMO MESE...**



**... E DEGLI ULTIMI TRE ANNI**



Fonte: Elaborazione BMTI su dati dei mercati all'ingrosso. I prezzi sono espressi in €/kg, privi di IVA e tara. Si tratta di prezzi all'ingrosso che non sono confrontabili con quelli praticati al consumo. Le variazioni sono calcolate sul prezzo massimo. "n.r." = prezzo non rilevato.

\* MERCATI ALLA DISTRIBUZIONE \*\*MERCATI ALL'ORIGINE

**SEGUICI OGNI Venerdì SU**

@BMTI\_IT

#itticoprezzi



**FEAMPA**  
PO 2021-2027  
Fondo europeo per gli  
affari marittimi, la pesca  
e l'acquacoltura



**MINISTERO DELL'AGRICOLTURA  
DELLA SOVRANITÀ ALIMENTARE  
E DELLE FORESTE**



BMTI