



NEWS DAI MERCATI

Orate pescate meno presenti in termini di volume ma prezzi stabili rispetto la scorsa settimana. Per quanto riguarda l'allevato possiamo notare una stabilità generale in tutti i mercati.

ORATA - PESCATO FRESCO
SPARUS AURATA

ORATA - ALLEVATO FRESCO
SPARUS AURATA

I PREZZI DELLA SETTIMANA

	min.	max.	var. sett. prec.	var. anno prec.
*ROMA				
Mar del Nord	18,50	20,00	0,0%	▲ 5,3%
Tirreno Centrale	21,00	23,00	0,0%	▼ -23,3%
*FIRENZE				
Adriatico Settentrionale	24,00	25,00	0,0%	▼ -30,6%
Mar del Nord	19,00	20,00	0,0%	▼ -9,1%
*SALERNO				
Tirreno (GSA 9-10-11)	n.r.	n.r.	-	-
*NAPOLI				
Tirreno Meridionale	n.r.	n.r.	-	-
Mar del Nord	n.r.	n.r.	-	-

	min.	max.	var. sett. prec.	var. anno prec.
*ROMA				
Grecia 400-600 gr.	6,70	7,20	0,0%	▲ 5,9%
Grecia 600-800 gr.	7,50	8,00	0,0%	▲ 2,6%
Grecia 800-1000 gr.	8,80	9,30	0,0%	▲ 6,9%
Italia 400-600 gr.	14,70	15,25	0,0%	▲ 13,0%
Italia 600-800 gr.	14,00	14,80	0,0%	0,0%
Italia 800-1000 gr.	16,15	17,25	0,0%	▲ 11,3%
Di Orbetello 400-600 gr.	n.r.	n.r.	-	-
Di Orbetello 600-800 gr.	n.r.	n.r.	-	-
Di Orbetello 800-1000 gr.	n.r.	n.r.	-	-

ORATA - ALLEVATO FRESCO
SPARUS AURATA

*MILANO				
Italia 800-1000 gr.	14,50	14,80	0,0%	▼ -4,5%
Italia 1000-1500 gr.	15,80	16,50	0,0%	▲ 4,4%
Grecia 400-600 gr.	6,90	8,50	0,0%	▲ 6,3%
Grecia 800-1000 gr.	11,50	11,50	0,0%	▲ 9,5%
Italia 400-600 gr.	n.r.	n.r.	-	-
Italia 600-800 gr.	n.r.	n.r.	-	-
*FIRENZE				
Italia 800-1000 gr.	n.r.	n.r.	-	-
Italia 1000-1500 gr.	n.r.	n.r.	-	-
Croazia 400-600 gr.	5,50	6,50	0,0%	0,0%

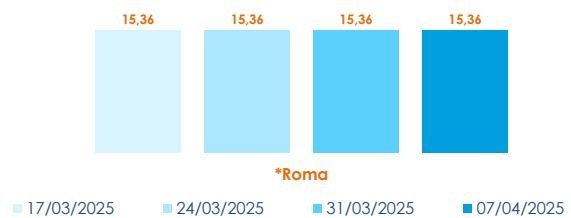
*VENEZIA				
Italia 200-300 gr.	4,00	7,50	0,0%	-
Italia 400-600 gr.	7,50	11,00	0,0%	-
Italia 600-800 gr.	8,50	11,00	▼ -8,3%	-
Malta 600-800 gr.	n.r.	n.r.	-	-
Croazia 600-800 gr.	5,00	10,00	0,0%	-
Grecia 400-600 gr.	3,00	8,00	0,0%	-
Turchia 400-600 gr.	4,00	9,00	0,0%	-
*NAPOLI				
Italia 300-400 gr.	n.r.	n.r.	-	-
Grecia 400-600 gr.	n.r.	n.r.	-	-
Grecia 600-800 gr.	n.r.	n.r.	-	-
Italia 400-600 gr.	n.r.	n.r.	-	-

L'ANDAMENTO DEI PREZZI DELL'ULTIMO MESE...

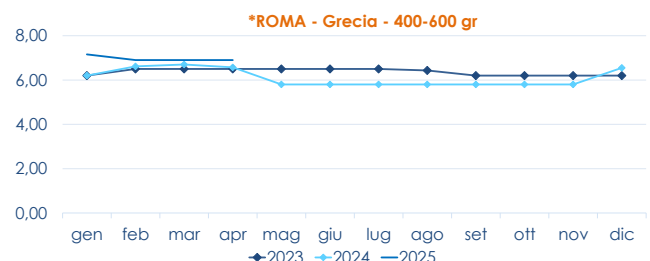
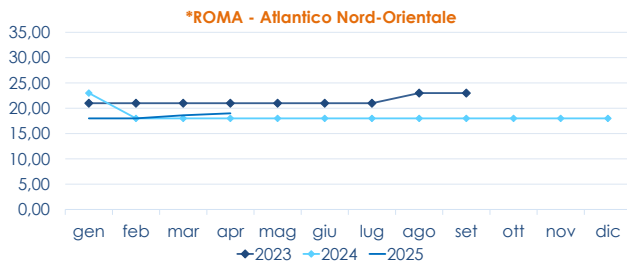
Pescato fresco - Mediterraneo



Allevato fresco - Italia



... E DEGLI ULTIMI TRE ANNI



Fonte: Elaborazione BMTI su dati dei mercati all'ingrosso. I prezzi sono espressi in €/kg, privi di IVA e tara. Si tratta di prezzi all'ingrosso che non sono confrontabili con quelli praticati al consumo. Le variazioni sono calcolate sul prezzo massimo. "n.r." = prezzo non rilevato.

* MERCATI ALLA DISTRIBUZIONE **MERCATI ALL'ORIGINE

SEGUICI OGNI Venerdì SU

@BMTI_IT

#itticoprezzi



FEAMPA
PO 2021-2027
Fondo europeo per gli
affari marittimi, la pesca
e l'acquacoltura



**MINISTERO DELL'AGRICOLTURA
DELLA SOVRANITÀ ALIMENTARE
E DELLE FORESTE**



BMTI