



NEWS DAI MERCATI

Poca disponibilità di prodotto pescato, presente solo a Roma e Venezia. Generalmente stabile l'allevato.

BRANZINO - PESCATO FRESCO DICENTRARCHUS LABRAX

BRANZINO - ALLEVATO FRESCO DICENTRARCHUS LABRAX

I PREZZI DELLA SETTIMANA

	min.	max.	var. sett. prec.	var. anno prec.
*ROMA				
Mar del Nord	n.r.	n.r.	-	-
Tirreno Centrale	19,00	21,00	0,0%	-
*VENEZIA				
Launa di Venezia	17,00	38,00	0,0%	▲ 8,6%
*FIRENZE				
Tirreno	n.r.	n.r.	-	-
*MILANO				
Golfo di Biscaglia	n.r.	n.r.	-	-
*NAPOLI				
Tirreno	n.r.	n.r.	-	-
**CAORLE				
Laguna di Caorle	n.r.	n.r.	-	-

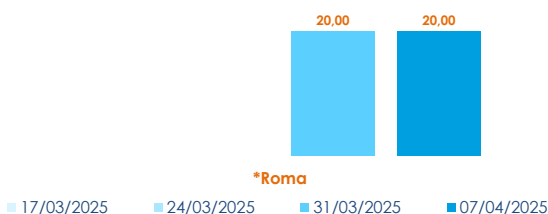
	min.	max.	var. sett. prec.	var. anno prec.
*ROMA				
Grecia 400-600 gr.	7,60	8,30	0,0%	▲ 5,1%
Grecia 600-800 gr.	7,60	8,70	0,0%	▼ -5,4%
Grecia 800-1000 gr.	9,50	10,50	0,0%	▲ -0,9%
Italia 400-600 gr.	14,70	16,00	0,0%	▲ 14,3%
Italia 600-800 gr.	17,05	17,75	0,0%	▲ 18,3%
Italia 800-1000 gr.	18,25	19,00	0,0%	▲ 31,0%
Di Orbetello 400-600 gr.	n.r.	n.r.	-	-
Di Orbetello 600-800 gr.	n.r.	n.r.	-	-
Di Orbetello 800-1000 gr.	n.r.	n.r.	-	-
*VENEZIA				
Grecia 400-600 gr.	4,00	11,00	0,0%	▲ 4,8%
Grecia 600-800 gr.	6,80	11,50	0,0%	-
Italia 400-600 gr.	8,50	13,00	▲ 18,2%	▲ 30,0%
Italia 600-800 gr.	7,00	12,50	▲ 4,2%	▲ 4,2%
Italia 800-1000 gr.	13,50	13,50	0,0%	-
Turchia 400-600 gr.	4,00	8,00	0,0%	0,0%
Croazia 400-600 gr.	5,80	9,00	0,0%	▲ 5,9%
Croazia 600-800 gr.	6,00	10,00	0,0%	0,0%
Croazia 1000-1500 gr.	12,00	14,00	0,0%	0,0%
*FIRENZE				
Croazia 400-600 gr.	7,00	8,00	0,0%	0,0%
Croazia 600-800 gr.	9,00	10,00	0,0%	0,0%
Croazia 400-600 gr.	9,50	11,00	0,0%	▲ 4,8%

BRANZINO - ALLEVATO FRESCO DICENTRARCHUS LABRAX

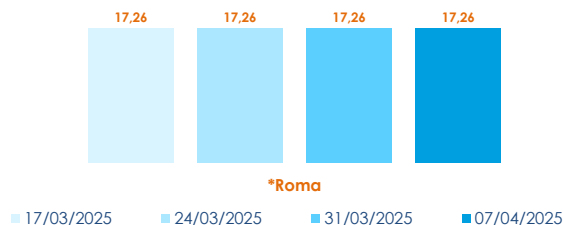
*MILANO				
Grecia 400-600 gr.	6,00	9,00	▼ -26,8%	▲ 5,9%
Grecia 600-800 gr.	8,00	10,00	0,0%	▲ 5,3%
Grecia 800-1000 gr.	10,00	12,50	0,0%	-
Di Orbetello 400-600 gr.	11,50	12,30	0,0%	▲ 10,8%
Di Orbetello 600-800 gr.	13,00	14,80	▲ 9,6%	▲ 13,0%
Di Orbetello 800-1000 gr.	14,80	14,80	0,0%	0,0%

L'ANDAMENTO DEI PREZZI DELL'ULTIMO MESE...

Pescato fresco - Tirreno

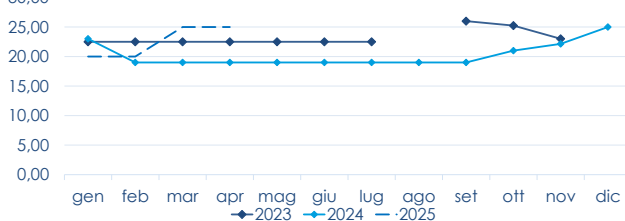


Allevato fresco - Italia

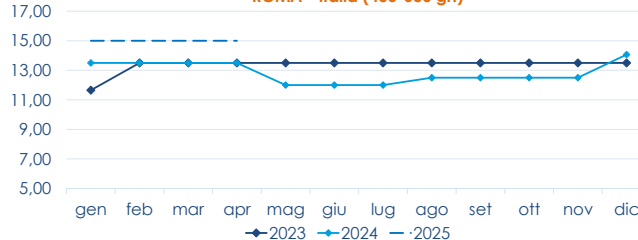


... E DEGLI ULTIMI TRE ANNI

*ROMA - Atlantico Nord-Orientale - Mar del Nord



*ROMA - Italia (400-600 gr.)



Fonte: Elaborazione BMTI su dati dei mercati all'ingrosso. I prezzi sono espressi in €/kg, privi di IVA e tara. Si tratta di prezzi all'ingrosso che non sono confrontabili con quelli praticati al consumo. Le variazioni sono calcolate sul prezzo massimo. "n.r." = prezzo non rilevato.

* MERCATI ALLA DISTRIBUZIONE **MERCATI ALL'ORIGINE

SEGUICI OGNI Venerdì SU

@BMTI_IT

#itticoprezzi



FEAMPA
PO 2021-2027
Fondo europeo per gli
affari marittimi, la pesca
e l'acquacoltura



**MINISTERO DELL'AGRICOLTURA
DELLA SOVRANITÀ ALIMENTARE
E DELLE FORESTE**



BMTI