



NEWS DAI MERCATI

Volume dei suri alto rispetto le altre specie. Per quanto riguarda i prezzi notiamo come siano tendenzialmente stabili o in calo gli sgombri e in salita i suri per via della domanda alta del periodo.

SGOMBRI SCOMBER SCOMBRUS

LANZARDI SCOMBER COLIAS

I PREZZI DELLA SETTIMANA

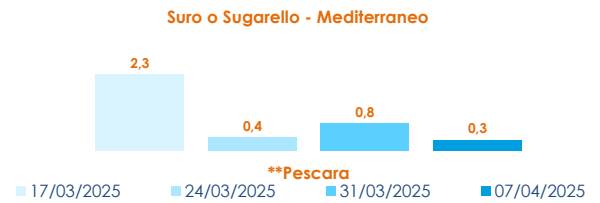
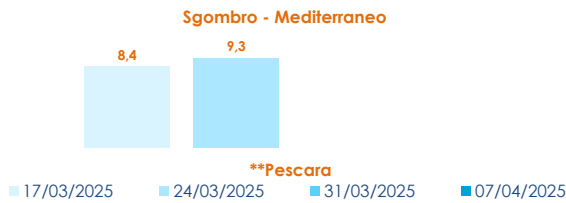
	min.	max.	var. sett. prec.	var. anno prec.
*ROMA				
Tirreno Centrale	4,00	6,00	0,0%	▲ 71,4%
Golfo di Biscaglia	4,50	5,00	0,0%	▲ 17,6%
*MILANO				
Mar del Nord	n.r.	n.r.	-	-
Golfo di Biscaglia	3,00	5,75	▼ -11,5%	▲ 19,8%
*NAPOLI				
Golfo di Biscaglia	n.r.	n.r.	-	-
Tirreno (GSA 9-10-11)	n.r.	n.r.	-	-
*VENEZIA				
Adriatico Settentrionale	n.r.	n.r.	-	-
*FIRENZE				
Adriatico Settentrionale	6,50	7,50	0,0%	▲ 7,1%
**CIVITANOVA MARCHE				
Adriatico Settentrionale	10,40	12,58	▼ -5,0%	▲ 12,9%
**CAORLE				
Adriatico Settentrionale	9,88	9,88	-	-
**ANCONA				
Adriatico Settentrionale	n.r.	n.r.	-	-
**GIULIANOVA				
Adriatico Settentrionale	n.r.	n.r.	-	-
**PORTO GARIBALDI				
Adriatico Settentrionale	n.r.	n.r.	-	-
**PESCARA				
Adriatico Settentrionale	n.r.	n.r.	-	-
**SAN BENEDETTO				
Adriatico Settentrionale	n.r.	n.r.	-	-
**ORTONA				
Adriatico Settentrionale	n.r.	n.r.	-	-

	min.	max.	var. sett. prec.	var. anno prec.
*ROMA				
Adriatico (GSA 17-18)	n.r.	n.r.	-	-
Tirreno (GSA 9-10-11)	2,50	3,50	-	▼ -12,5%
**TERMOLI				
Adriatico Settentrionale	n.r.	n.r.	-	-
**CIVITANOVA MARCHE				
Adriatico Settentrionale	n.r.	n.r.	-	-
**PESCARA				
Adriatico Settentrionale	1,97	5,70	▲ 7,1%	▲ 15,2%
**SAN BENEDETTO				
Adriatico Settentrionale	n.r.	n.r.	-	-

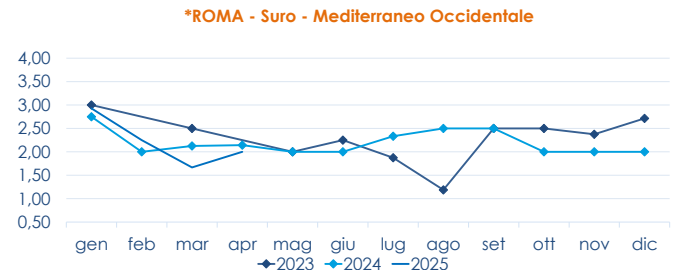
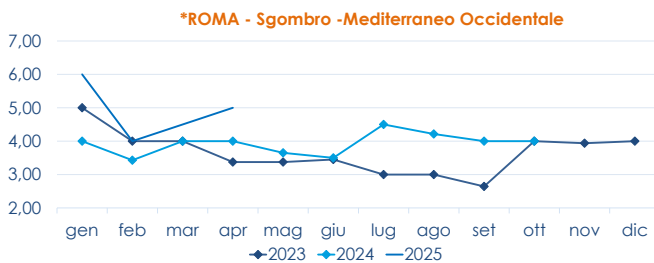
SURI

	min.	max.	var. sett. prec.	var. anno prec.
*ROMA				
Adriatico (GSA 17-18)	2,00	3,00	▲ 50,0%	▲ 50,0%
**PORTO GARIBALDI				
Adriatico Settentrionale	1,71	6,01	▲ 188,5%	▲ 75,5%
**CIVITANOVA MARCHE				
Adriatico Settentrionale	1,54	2,92	▼ -9,6%	-
**GIULIANOVA				
Adriatico Settentrionale	1,47	2,65	-	▲ 41,0%
**SAN BENEDETTO				
Adriatico Settentrionale	3,15	3,35	-	▲ 76,3%
**TERMOLI				
Adriatico Settentrionale	n.r.	n.r.	-	-

L'ANDAMENTO DEI PREZZI DELL'ULTIMO MESE...



... E DEGLI ULTIMI TRE ANNI



Fonte: Elaborazione BMTI su dati dei mercati all'ingrosso. I prezzi sono espressi in €/kg, privi di IVA e tara. Si tratta di prezzi all'ingrosso che non sono confrontabili con quelli praticati al consumo. Le variazioni sono calcolate sul prezzo massimo. "n.r." = prezzo non rilevato.

* MERCATI ALLA DISTRIBUZIONE **MERCATI ALL'ORIGINE

SEGUICI OGNI Venerdì SU

@BMTI_IT

#itticoprezzi



FEAMPA
PO 2021-2027
Fondo europeo per gli
affari marittimi, la pesca
e l'acquacoltura



**MINISTERO DELL'AGRICOLTURA
DELLA SOVRANITÀ ALIMENTARE
E DELLE FORESTE**



BMTI