

19 gennaio 2018 - Trota e salmone

Notizie di giornata dai mercati all'ingrosso

Sono rimaste stabili, su livelli inferiori allo scorso anno, le quotazioni delle trota e del salmone.

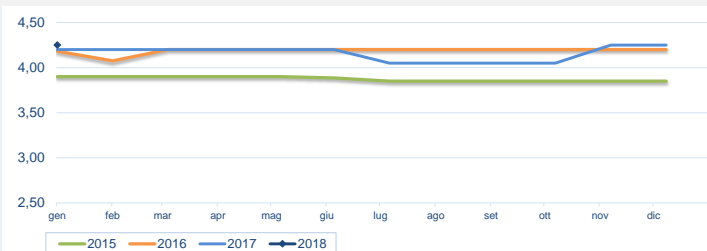
I prezzi della settimana (€/kg)

	p.min.	p.max	Var. % Cong.*	Var. % Tend.*
Trote salmone (salmo gairdneri)				
Roma - Nazionale	4,60	4,60	⇒ 0,0%	↑ 9,5%
Milano - Nazionale	2,85	3,10	⇒ 0,0%	↓ -8,1%
Chioggia - Nazionale	-	-	-	-
Cagliari - Nazionale	-	-	-	-
Trote salmone (filetti)				
Chioggia - Nazionale (filetti)	-	-	-	-
Roma - Nazionale (filetti)	8,00	8,30	⇒ 0,0%	↓ -3,6%
Milano - Nazionale (filetti)	3,00	6,21	⇒ 0,0%	↓ -58,2%

* Le variazioni sono calcolate sul prezzo massimo

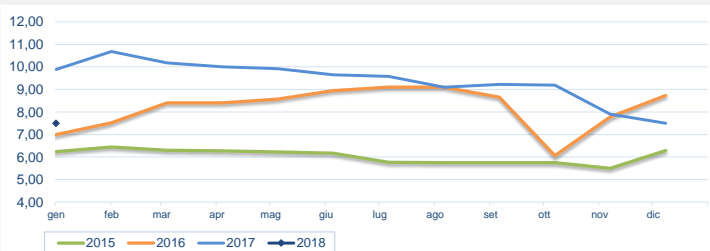
	p.min.	p.max	Var. % Cong.*	Var. % Tend.*
Salmoni (salmo salar)				
Roma - Norvegia (3.000-4.000)	7,00	8,00	⇒ 0,0%	↓ -33,3%
Roma - Norvegia (4.000-5.000)	7,00	8,00	⇒ 0,0%	↓ -33,3%
Milano - Norvegia (>3 kg)	6,50	6,87	↓ -5,8%	↓ -33,5%
Milano - Norvegia (1-3 kg)	4,00	8,64	⇒ 0,0%	↓ -53,7%
Chioggia - Estero (media)	-	-	-	-
Cagliari - Norvegia	-	-	-	-

Trote salmone - Nazionali (€/kg)



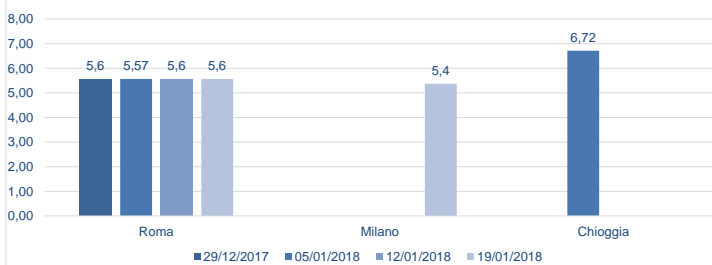
Fonte: elaborazione BMTI su dati CAR

Salmoni - Norvegesi (€/kg)



Fonte: elaborazione BMTI su dati CAR

Prezzo trote salmone nelle ultime 4 settimane (€/kg)



Prezzo salmoni nelle ultime 4 settimane (€/kg)

