



**NEWS DAI MERCATI**

Volume di sgombri che aumenta rispetto la scorsa settimana ,prezzo variabile in base al mercato. Discorso simile per i suri e per i lanzardi, anche qui prezzo variabile in base alla domanda e al mercato.

## SGOMBRI SCOMBER SCOMBRUS

## LANZARDI SCOMBER COLIAS

**I PREZZI DELLA SETTIMANA**

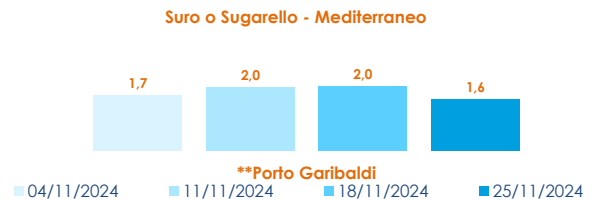
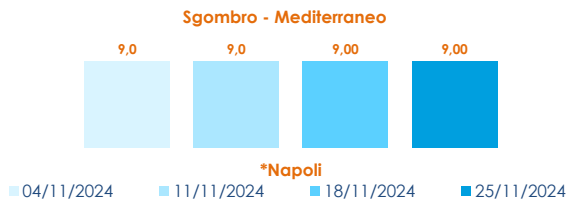
	min.	max.	var. sett. prec.	var. anno prec.
<b>*ROMA</b>				
Tirreno Centrale	3,50	5,00	0,0%	-
Golfo di Biscaglia	5,00	5,50	0,0%	0,0%
<b>*MILANO</b>				
Mar del Nord	n.r.	n.r.	-	-
Golfo di Biscaglia	5,90	6,50	-4,4%	18,2%
<b>*NAPOLI</b>				
Golfo di Biscaglia	4,50	6,50	0,0%	8,3%
Tirreno (GSA 9-10-11)	8,00	10,00	0,0%	11,1%
<b>*VENEZIA</b>				
Adriatico Settentrionale	4,00	15,00	-	66,7%
<b>*FIRENZE</b>				
Adriatico Settentrionale	6,50	7,50	0,0%	-
<b>**CIVITANOVA MARCHE</b>				
Adriatico Settentrionale	5,42	8,98	6,9%	43,0%
<b>**CAORLE</b>				
Adriatico Settentrionale	n.r.	n.r.	-	-
<b>**ANCONA</b>				
Adriatico Settentrionale	n.r.	n.r.	-	-
<b>**GIULIANOVA</b>				
Adriatico Settentrionale	8,45	8,45	-	-8,6%
<b>**PORTO GARIBALDI</b>				
Adriatico Settentrionale	2,15	8,97	-10,3%	49,4%
<b>**PESCARA</b>				
Adriatico Settentrionale	6,20	8,48	-	-
<b>**SAN BENEDETTO</b>				
Adriatico Settentrionale	7,55	9,45	5,0%	18,9%
<b>**ORTONA</b>				
Adriatico Settentrionale	n.r.	n.r.	-	-

	min.	max.	var. sett. prec.	var. anno prec.
<b>*ROMA</b>				
Adriatico (GSA 17-18)	2,00	3,00	20,0%	-
Tirreno (GSA 9-10-11)	2,00	3,00	-	-14,3%
<b>**TERMOLI</b>				
Adriatico Settentrionale	1,80	2,33	-	-
<b>**CIVITANOVA MARCHE</b>				
Adriatico Settentrionale	n.r.	n.r.	-	-
<b>**PESCARA</b>				
Adriatico Settentrionale	3,40	7,48	-2,6%	-
<b>**SAN BENEDETTO</b>				
Adriatico Settentrionale	n.r.	n.r.	-	-

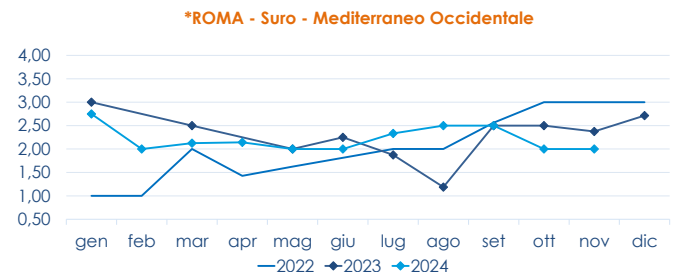
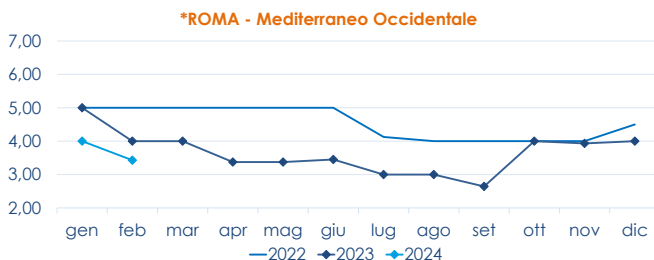
## SURI

	min.	max.	var. sett. prec.	var. anno prec.
<b>*ROMA</b>				
Adriatico (GSA 17-18)	2,00	2,00	0,0%	0,0%
<b>**PORTO GARIBALDI</b>				
Adriatico Settentrionale	0,48	2,06	-20,0%	129,3%
<b>**CIVITANOVA MARCHE</b>				
Adriatico Settentrionale	0,83	1,71	56,9%	-
<b>**GIULIANOVA</b>				
Adriatico Settentrionale	n.r.	n.r.	-	-
<b>**SAN BENEDETTO</b>				
Adriatico Settentrionale	2,05	3,15	-	14,5%
<b>**TERMOLI</b>				
Adriatico Settentrionale	n.r.	n.r.	-	-

**L'ANDAMENTO DEI PREZZI DELL'ULTIMO MESE...**



**... E DEGLI ULTIMI TRE ANNI**



Fonte: Elaborazione BMTI su dati dei mercati all'ingrosso. I prezzi sono espressi in €/kg, privi di IVA e tara. Si tratta di prezzi all'ingrosso che non sono confrontabili con quelli praticati al consumo. Le variazioni sono calcolate sul prezzo massimo. "n.r." = prezzo non rilevato.

\* MERCATI ALLA DISTRIBUZIONE \*\*MERCATI ALL'ORIGINE

**SEGUICI OGNI Venerdì SU**

@BMTI\_IT

#itticoprezzi



**FEAMPA**  
PO 2021-2027  
Fondo europeo per gli  
affari marittimi, la pesca  
e l'acquacoltura



**MINISTERO DELL'AGRICOLTURA  
DELLA SOVRANITÀ ALIMENTARE  
E DELLE FORESTE**



BMTI