



NEWS DAI MERCATI

Quotazioni delle trote a carne bianca e salmonata stabili tranne che a Venezia. Crollano, a Milano, i filetti di trota salmonata. In Aumento il salmone per via della domanda crescente soprattutto a Milano.

TROTA IRIDEA BIANCA

ONCORHYNCHUS MYKISS

SALMONE

SALMO SALAR

I PREZZI DELLA SETTIMANA

	min.	max.	var. sett. prec.	var. anno prec.
*ROMA				
Italia (350-500)	5,20	5,50	0,0%	3,8%
*MILANO				
Italia (350-500)	6,50	6,50	0,0%	18,2%
*VENEZIA				
Italia (350-500)	3,50	7,30	-14,1%	0,0%
*SALERNO				
Italia (350-500)	5,00	6,00	0,0%	0,0%
*CHIOGGIA				
Italia (350-500)	n.r.	n.r.	-	-

	min.	max.	var. sett. prec.	var. anno prec.
*ROMA				
Norvegia - 3-4 Kg	n.r.	n.r.	-	-
Norvegia - 4-5 Kg	8,50	9,00	0,0%	0,6%
*FIRENZE				
Norvegia - 4-5 Kg	15,00	19,00	0,0%	-
*VENEZIA				
Norvegia - 4-5 Kg	5,00	19,00	35,7%	11,8%
Danimarca - 3-4 Kg	10,50	11,50	0,0%	-
Regno Unito - 4-5 Kg	7,30	16,00	0,0%	88,2%
*NAPOLI				
Norvegia - 4-5 Kg	12,00	13,00	0,0%	-3,7%
*MILANO				
Norvegia - 3-4 Kg	8,10	8,10	35,0%	-
Norvegia - 4-5 Kg	8,30	8,30	13,7%	7,8%
Regno Unito - 4-5 Kg	13,30	13,30	10,8%	-
*SALERNO				
Norvegia - 2-3 Kg	8,00	9,00	12,5%	0,0%
*CHIOGGIA				
Norvegia - 4-5 Kg	8,00	9,90	7,6%	13,8%

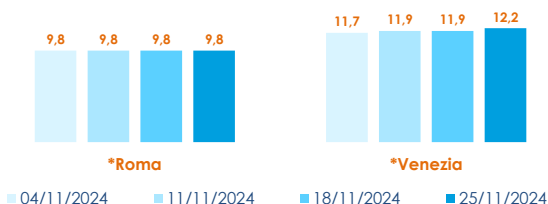
TROTA IRIDEA SALMONATA

ONCORHYNCHUS MYKISS

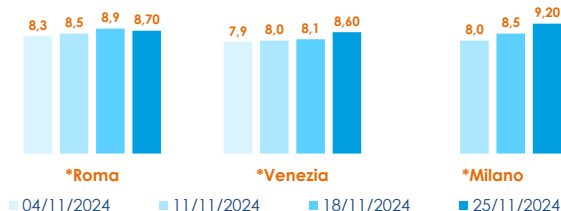
	min.	max.	var. sett. prec.	var. anno prec.
*ROMA				
Italia - Filetti	9,60	10,00	0,0%	0,0%
Italia (350-500)	5,80	6,00	0,0%	-3,2%
*MILANO				
Italia - Filetti	6,00	6,00	-53,8%	-53,8%
Italia (350-500)	6,50	6,50	0,0%	14,0%
*VENEZIA				
Italia - Filetti	6,00	13,00	0,0%	0,0%
*SALERNO				
Italia - Filetti	6,00	9,00	0,0%	0,0%
*CHIOGGIA				
Italia - Filetti	n.r.	n.r.	-	-

L'ANDAMENTO DEI PREZZI DELL'ULTIMO MESE...

Trota salmonata - Filetti - Italia

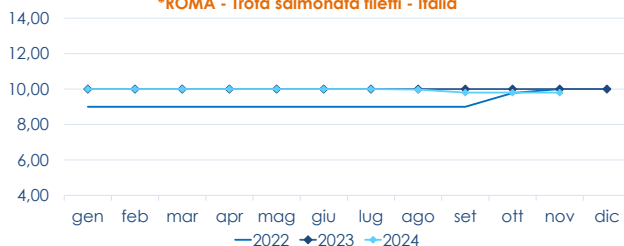


Salmone - Norvegia

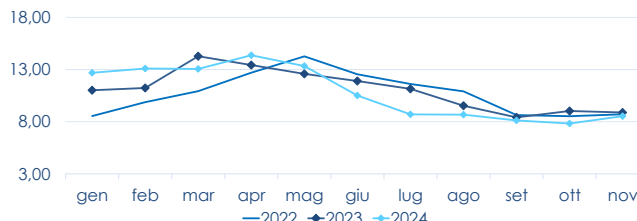


... E DEGLI ULTIMI TRE ANNI

*ROMA - Trota salmonata filetti - Italia



*ROMA - Norvegia - 4/5 KG



Fonte: Elaborazione BMTI su dati dei mercati all'ingrosso. I prezzi sono espressi in €/kg, privi di IVA e tara. Si tratta di prezzi all'ingrosso che non sono confrontabili con quelli praticati al consumo. Le variazioni sono calcolate sul prezzo massimo. "n.r." = prezzo non rilevato.

*MERCATI ALLA DISTRIBUZIONE **MERCATI ALL'ORIGINE

SEGUICI OGNI Venerdì SU

@BMTI_IT

#itticoprezzi



FEAMPA
PO 2021-2027
Fondo europeo per gli
affari marittimi, la pesca
e l'acquacoltura



**MINISTERO DELL'AGRICOLTURA
DELLA SOVRANITÀ ALIMENTARE
E DELLE FORESTE**



BMTI