



**NEWS DAI MERCATI**

Prezzo dei gamberi rosa variabile in base al mercato e alla disponibilità (non altissima per via del maltempo). Per quanto concerne le mazzancolle possiamo notare un trend tendenzialmente in rialzo per via del poco prodotto presente, da notare però il consistente calo delle mazzancolle tirreniche a Roma. Stabili i gamberi rossi.

## GAMBERI ROSA

PARAPENAEUS LONGIROSTRIS

## GAMBERI ROSSI

ARISTAEOMORPHA FOLIACEA

**I PREZZI DELLA SETTIMANA**

	min.	max.	var. sett. prec.	var. anno prec.
<b>*ROMA</b>				
Adriatico - 30-60 U/KG	9,00	11,00	▼ -8,3%	▼ -15,4%
Tirreno - 30-60 U/Kg	10,50	12,50	▲ 4,2%	▼ -10,7%
<b>*FIRENZE</b>				
Tirreno (GSA 9-10-11) - 30-60 U/KG	11,00	12,00	▬ 0,0%	-
<b>*VENEZIA</b>				
Adriatico settentrionale	4,00	15,00	▬ 0,0%	▲ 92,3%
<b>*SALERNO</b>				
Tirreno settentrionale	n.r.	n.r.	-	-
<b>*TERMOLI</b>				
Adriatico settentrionale	0,90	2,16	-	-
<b>**CIVITANOVA MARCHE</b>				
Adriatico settentrionale	3,36	6,79	▲ 34,2%	▼ -46,2%
<b>**GIULIANOVA</b>				
Adriatico settentrionale	2,43	5,92	-	▼ -58,2%
<b>**PESCARA</b>				
Adriatico settentrionale	2,02	5,79	▲ 9,5%	-
<b>**SAN BENEDETTO</b>				
Adriatico settentrionale	2,40	5,80	▼ -19,4%	▼ -52,1%
<b>**ORTONA</b>				
Adriatico settentrionale	-	-	-	-

	min.	max.	var. sett. prec.	var. anno prec.
<b>*FIRENZE</b>				
Adriatico Settentrionale - 30-60 U/KG	60,00	65,00	▬ 0,0%	-
Adriatico Settentrionale - 61-100 U/KG	n.r.	n.r.	-	-
<b>*MILANO</b>				
Adriatico Settentrionale - 30-60 U/KG	62,00	62,00	-	▼ -4,6%
<b>*VENEZIA</b>				
Adriatico Settentrionale - 100+ U/KG	n.r.	n.r.	-	-
<b>*ROMA</b>				
Tirreno (GSA 9-10-11) - 30-60 U/KG	53,00	55,00	▬ 0,0%	-
Tirreno (GSA 9-10-11) - 60-100 U/KG	35,00	37,00	▬ 0,0%	-

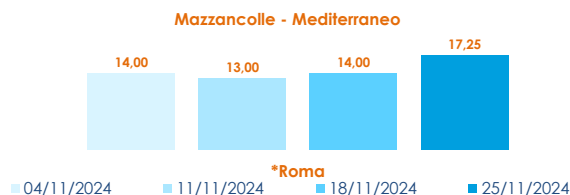
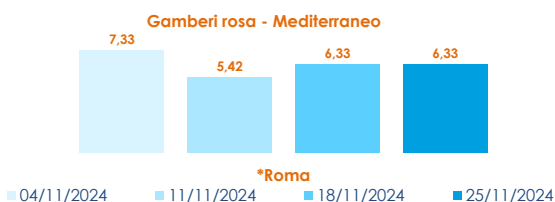
## MAZZANCOLLE MELICERTUS KERATHURUS

	min.	max.	var. sett. prec.	var. anno prec.
<b>*ROMA</b>				
Adriatico (GSA 17-18)	13,00	16,50	▲ 10,0%	▲ 3,1%
Tirreno (GSA 9-10-11)	16,50	21,50	▼ -67,9%	▲ 13,2%
<b>*VENEZIA</b>				
Adriatico settentrionale	4,00	25,00	▬ 0,0%	▲ 56,3%
<b>**CIVITANOVA MARCHE</b>				
Adriatico settentrionale	11,68	15,57	-	-
<b>*TERMOLI</b>				
Adriatico settentrionale	4,30	6,10	▲ 10,6%	▼ -37,8%
<b>**CAORLE</b>				
Adriatico settentrionale	n.r.	n.r.	-	-
<b>**GIULIANOVA</b>				
Adriatico settentrionale	9,06	11,34	-	▼ -15,1%
<b>**PESCARA</b>				
Adriatico settentrionale	3,35	22,90	▲ 14,3%	-
<b>**SAN BENEDETTO</b>				
Adriatico settentrionale	8,03	12,32	▼ -15,6%	▼ -5,5%

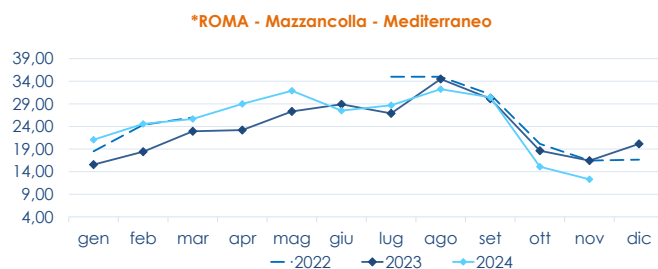
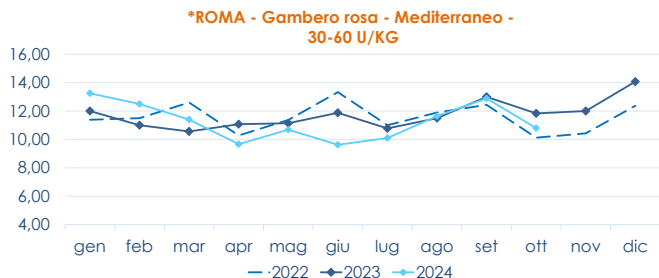
## GAMBERI ROSSI ARISTAEOMORPHA FOLIACEA

	min.	max.	var. sett. prec.	var. anno prec.
<b>*NAPOLI</b>				
IGP Mazara del Vallo - 30-60 U/KG	n.r.	n.r.	-	-
IGP Mazara del Vallo - 60-100 U/KG	n.r.	n.r.	-	-
<b>*SALERNO</b>				
Tirreno settentrionale	n.r.	n.r.	-	-

**L'ANDAMENTO DEI PREZZI DELL'ULTIMO MESE...**



**... E DEGLI ULTIMI TRE ANNI**



Fonte: Elaborazione BMTI su dati dei mercati all'ingrosso. I prezzi sono espressi in €/kg, privi di IVA e tara. Si tratta di prezzi all'ingrosso che non sono confrontabili con quelli praticati al consumo. Le variazioni sono calcolate sul prezzo massimo. "n.r." = prezzo non rilevato.

\* MERCATI ALLA DISTRIBUZIONE \*\*MERCATI ALL'ORIGINE

**SEGUICI OGNI Venerdì SU**

@BMTI\_IT

#itticoprezzi



**FEAMPA**  
PO 2021-2027  
Fondo europeo per gli  
affari marittimi, la pesca  
e l'acquacoltura



**MINISTERO DELL'AGRICOLTURA  
DELLA SOVRANITÀ ALIMENTARE  
E DELLE FORESTE**



BMTI