



NEWS DAI MERCATI

Per quanto riguarda le seppie il prezzo tende ad essere tendenzialmente variabile nei mercati per via della poca disponibilità di prodotto ma allo stesso tempo si ha una domanda non troppo alta. Per i calamari il prezzo tende a scendere a Roma per il prodotto tirrenico, variabile nei restanti mercati.

SEPIE SEPIA OFFICINALIS

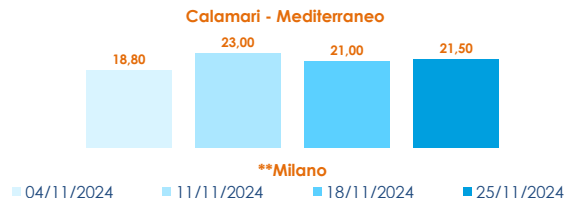
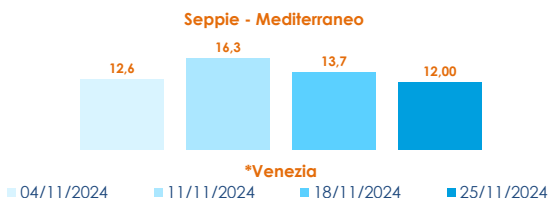
CALAMARI LOLIGO VULGARIS

I PREZZI DELLA SETTIMANA

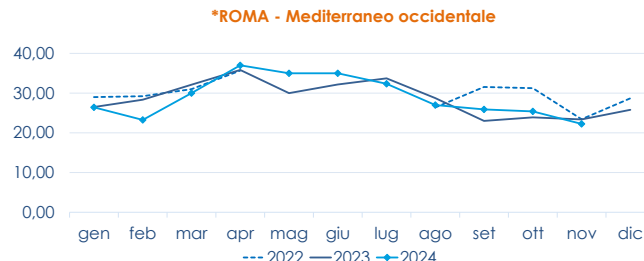
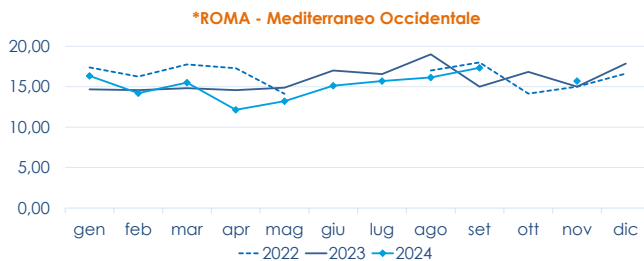
	min.	max.	var. sett. prec.	var. anno prec.
*ROMA				
Adriatico (GSA 17-18)	14,00	15,25	▼ -7,6%	▼ -4,7%
Tirreno (GSA 9-10-11)	14,50	15,50	▼ -13,9%	▼ -8,8%
Golfo di Biscaglia	9,00	11,00	▬ 0,0%	▲ 22,2%
*VENEZIA				
Mar del Nord	3,00	12,00	▬ 0,0%	▲ 71,4%
Adriatico Settentrionale	6,00	35,00	▬ 0,0%	▲ 218,2%
*NAPOLI				
Tirreno (GSA 9-10-11)	13,00	15,00	▬ 0,0%	▼ -6,3%
*MILANO				
Atlantico centro orientale	13,00	13,00	▬ 0,0%	▬ 0,0%
Adriatico Settentrionale	14,00	18,50	▼ -7,5%	▲ 15,6%
**GIULIANOVA				
Adriatico Settentrionale	10,27	11,18	-	▼ -18,1%
**SAN BENEDETTO				
Adriatico Settentrionale	12,13	13,97	▼ -1,6%	▲ 10,0%
**PESCARA				
Adriatico Settentrionale	12,77	15,43	▲ 16,5%	-
**ANCONA				
Adriatico Settentrionale	n.r.	n.r.	-	-
**LIVORNO				
Tirreno Settentrionale	n.r.	n.r.	-	-
**PORTO GARIBALDI				
Adriatico Settentrionale	3,65	11,50	▼ -20,7%	▼ -27,7%
**ORTONA				
Adriatico Settentrionale	13,97	14,57	▼ -3,5%	▲ 36,1%
**CIVITANOVA MARCHE				
Adriatico Settentrionale	11,46	13,94	▲ 6,4%	▲ 16,3%
**TERMOLI				
Adriatico Settentrionale	13,30	14,06	▲ 11,2%	▲ 55,0%

	min.	max.	var. sett. prec.	var. anno prec.
*ROMA				
Mar del Nord 100-300 gr.	9,00	10,00	▬ 0,0%	▼ -20,0%
Tirreno 100-300 gr.	17,00	19,00	▼ -5,0%	▼ -19,1%
Tirreno 300-500 gr.	19,50	23,00	▼ -2,1%	▼ -9,8%
Marocco 100-300 gr.	16,00	16,50	▬ 0,0%	-
Marocco 300-500 gr.	17,00	17,50	▬ 0,0%	-
*NAPOLI				
Tirreno (GSA 9-10-11)	21,00	23,00	▬ 0,0%	▼ -36,1%
Marocco 300-500 gr.	22,00	26,00	▬ 0,0%	▼ -3,7%
*MILANO				
Adriatico Settentrionale	16,50	18,50	▼ -15,9%	▲ 12,1%
*VENEZIA				
Mar del Nord	8,50	9,50	▼ -5,0%	▼ -9,5%
Marocco 300-500 gr.	n.r.	n.r.	-	-
**GIULIANOVA				
Adriatico Settentrionale	16,69	17,79	-	▼ -42,5%
**SAN BENEDETTO				
Adriatico Settentrionale	15,61	19,63	▲ 18,8%	▲ 2,1%
**PESCARA				
Adriatico Settentrionale	16,45	20,20	▼ -8,0%	-
**ANCONA				
Adriatico Settentrionale	n.r.	n.r.	-	-
**CIVITANOVA MARCHE				
Adriatico Settentrionale	12,51	15,28	▲ 18,3%	▼ -5,9%
**CAORLE				
Adriatico Settentrionale	n.r.	n.r.	-	-
**ORTONA				
Adriatico Settentrionale	16,57	16,67	▼ -3,5%	▼ -15,2%
**TERMOLI				
Adriatico Settentrionale	9,00	14,93	▲ 11,9%	▬ 0,4%

L'ANDAMENTO DEI PREZZI DELL'ULTIMO MESE...



... E DEGLI ULTIMI TRE ANNI



Fonte: Elaborazione BMTI su dati dei mercati all'ingrosso. I prezzi sono espressi in €/kg, privi di IVA e tara. Si tratta di prezzi all'ingrosso che non sono confrontabili con quelli praticati al consumo. Le variazioni sono calcolate sul prezzo massimo. "n.r." = prezzo non rilevato.

* MERCATI ALLA DISTRIBUZIONE **MERCATI ALL'ORIGINE

SEGUICI OGNI Venerdì SU



#itticoprezzi



FEAMPA
PO 2021-2027
Fondo europeo per gli
affari marittimi, la pesca
e l'acquacoltura



**MINISTERO DELL'AGRICOLTURA
DELLA SOVRANITÀ ALIMENTARE
E DELLE FORESTE**

