



NEWS DAI MERCATI

Volume di prodotto che aumenta rispetto la scorsa settimana vista la fine del fermo pesca. Prezzo degli sgombri variabile in base al. Discorso simile per i suri, per quanto riguarda i lanzardi si ha poco volume di prodotto nei mercati.

SGOMBRI SCOMBER SCOMBRUS

LANZARDI SCOMBER COLIAS

I PREZZI DELLA SETTIMANA

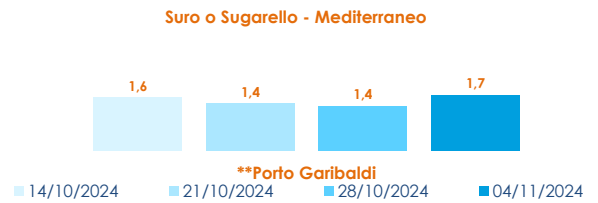
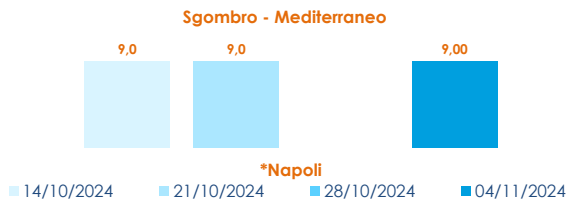
	min.	max.	var. sett. prec.	var. anno prec.
*ROMA				
Tirreno Centrale	3,50	5,00	0,0%	-
Golfo di Biscaglia	5,00	5,50	0,0%	0,0%
*MILANO				
Mar del Nord	n.r.	n.r.	-	-
Golfo di Biscaglia	5,80	6,50	▲ 8,3%	▲ 8,3%
*NAPOLI				
Golfo di Biscaglia	4,50	6,50	-	▲ 8,3%
Tirreno (GSA 9-10-11)	8,00	10,00	-	▲ 11,1%
*VENEZIA				
Adriatico Settentrionale	4,00	15,00	0,0%	▲ 150,0%
*FIRENZE				
Adriatico Settentrionale	n.r.	n.r.	-	-
**CIVITANOVA MARCHE				
Adriatico Settentrionale	5,88	9,38	▲ 11,9%	▲ 65,7%
**CAORLE				
Adriatico Settentrionale	7,89	7,89	-	▲ 9,4%
**ANCONA				
Adriatico Settentrionale	n.r.	n.r.	-	-
**GIULIANOVA				
Adriatico Settentrionale	n.r.	n.r.	-	-
**PORTO GARIBALDI				
Adriatico Settentrionale	0,84	9,09	▼ -12,7%	▼ -13,9%
**PESCARA				
Adriatico Settentrionale	2,00	6,00	-	-
**SAN BENEDETTO				
Adriatico Settentrionale	6,80	8,10	▲ 12,5%	▲ 19,1%
**ORTONA				
Adriatico Settentrionale	2,50	6,20	-	-

	min.	max.	var. sett. prec.	var. anno prec.
*ROMA				
Adriatico (GSA 17-18)	2,00	2,50	0,0%	-
Tirreno (GSA 9-10-11)	n.r.	n.r.	-	-
**TERMOLI				
Adriatico Settentrionale	n.r.	n.r.	-	-
**CIVITANOVA MARCHE				
Adriatico Settentrionale	n.r.	n.r.	-	-
**PESCARA				
Adriatico Settentrionale	1,92	4,38	▼ -26,1%	▲ 23,4%
**SAN BENEDETTO				
Adriatico Settentrionale	n.r.	n.r.	-	-

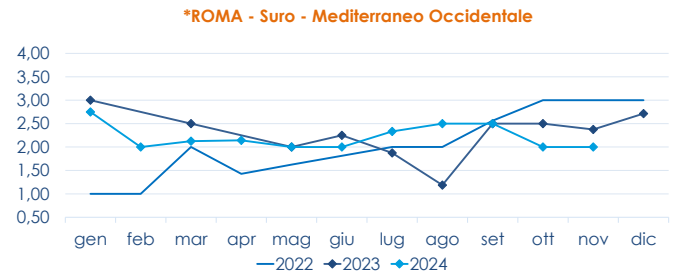
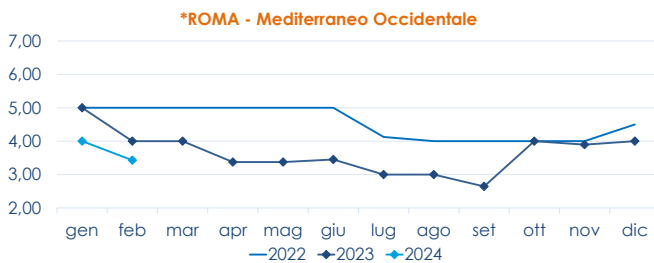
SURI

	min.	max.	var. sett. prec.	var. anno prec.
*ROMA				
Adriatico (GSA 17-18)	2,00	2,00	0,0%	0,0%
**PORTO GARIBALDI				
Adriatico Settentrionale	0,48	3,37	▲ 48,3%	▲ 104,4%
**CIVITANOVA MARCHE				
Adriatico Settentrionale	0,69	1,76	▲ 100,0%	-
**GIULIANOVA				
Adriatico Settentrionale	n.r.	n.r.	-	-
**SAN BENEDETTO				
Adriatico Settentrionale	0,20	0,40	-	▼ -76,5%
**TERMOLI				
Adriatico Settentrionale	n.r.	n.r.	-	-

L'ANDAMENTO DEI PREZZI DELL'ULTIMO MESE...



... E DEGLI ULTIMI TRE ANNI



Fonte: Elaborazione BMTI su dati dei mercati all'ingrosso. I prezzi sono espressi in €/kg, privi di IVA e tara. Si tratta di prezzi all'ingrosso che non sono confrontabili con quelli praticati al consumo. Le variazioni sono calcolate sul prezzo massimo. "n.r." = prezzo non rilevato.

* MERCATI ALLA DISTRIBUZIONE **MERCATI ALL'ORIGINE

SEGUICI OGNI Venerdì SU



#itticoprezzi



FEAMPA
PO 2021-2027
Fondo europeo per gli
affari marittimi, la pesca
e l'acquacoltura



**MINISTERO DELL'AGRICOLTURA
DELLA SOVRANITÀ ALIMENTARE
E DELLE FORESTE**



BMTI