



**NEWS DAI MERCATI**

Orate pescate presenti solo a Roma e Napoli, in entrambi i casi torna il prodotto tirrenico dopo il fermo pesca. Per quanto riguarda l'allevato possiamo notare una stabilità generale tranne nel mercato di Milano dove tende a salire il prodotto di pezzatura maggiore.

**ORATA - PESCATO FRESCO**  
SPARUS AURATA

**ORATA - ALLEVATO FRESCO**  
SPARUS AURATA

**I PREZZI DELLA SETTIMANA**

	min.	max.	var. sett. prec.	var. anno prec.
<b>*ROMA</b>				
Mar del Nord	17,50	19,00	0,0%	-
Tirreno Centrale	32,00	35,00	0,0%	-
<b>*FIRENZE</b>				
Adriatico Settentrionale	n.r.	n.r.	-	-
Mar del Nord	n.r.	n.r.	-	-
<b>*SALERNO</b>				
Tirreno (GSA 9-10-11)	n.r.	n.r.	-	-
<b>*NAPOLI</b>				
Tirreno Meridionale	n.r.	n.r.	-	-
Mar del Nord	18,00	22,00	-	▲ 4,8%

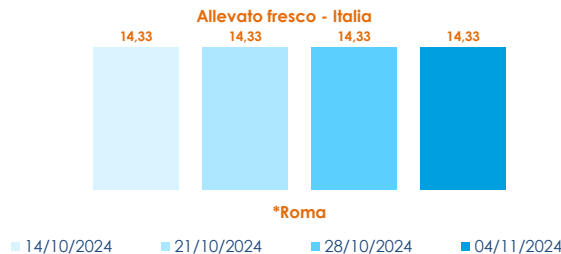

	min.	max.	var. sett. prec.	var. anno prec.
<b>*ROMA</b>				
Grecia 400-600 gr.	5,60	6,20	0,0%	▼ -1,6%
Grecia 600-800 gr.	6,60	6,90	0,0%	▼ -5,5%
Grecia 800-1000 gr.	7,60	8,30	0,0%	▼ -2,4%
Italia 400-600 gr.	12,90	13,50	0,0%	0,0%
Italia 600-800 gr.	14,70	15,30	0,0%	▲ 3,4%
Italia 800-1000 gr.	14,80	15,50	0,0%	0,0%
Di Orbetello 400-600 gr.	10,60	11,20	0,0%	▼ -13,8%
Di Orbetello 600-800 gr.	12,30	13,00	0,0%	▼ -7,1%
Di Orbetello 800-1000 gr.	13,30	14,00	0,0%	▼ -6,7%

**ORATA - ALLEVATO FRESCO**  
SPARUS AURATA

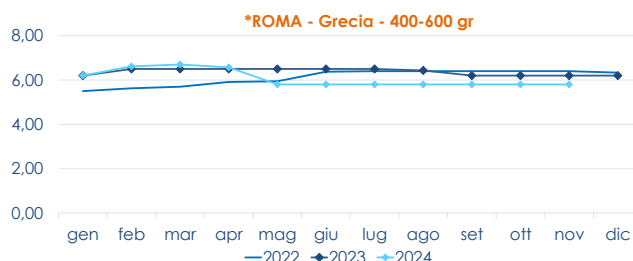
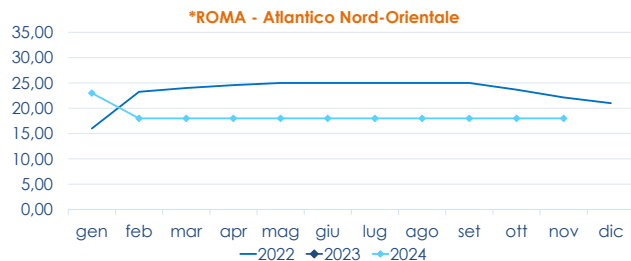
	min.	max.	var. sett. prec.	var. anno prec.
<b>*MILANO</b>				
Italia 800-1000 gr.	14,10	14,50	0,0%	0,0%
Italia 1000-1500 gr.	13,80	15,80	▼ -12,2%	0,0%
Grecia 400-600 gr.	6,00	8,00	0,0%	0,0%
Grecia 800-1000 gr.	11,50	12,50	▲ 8,7%	▲ 19,0%
Italia 400-600 gr.	6,50	8,00	0,0%	-
Italia 600-800 gr.	8,00	8,50	▲ 6,3%	-
<b>*FIRENZE</b>				
Italia 800-1000 gr.	n.r.	n.r.	-	-
Italia 1000-1500 gr.	n.r.	n.r.	-	-
Croazia 400-600 gr.	n.r.	n.r.	-	-

	min.	max.	var. sett. prec.	var. anno prec.
<b>*VENEZIA</b>				
Italia 200-300 gr.	5,00	7,50	0,0%	▲ 50,0%
Italia 400-600 gr.	7,50	11,00	0,0%	▲ 10,0%
Italia 600-800 gr.	8,50	14,00	▲ 16,7%	▲ 40,0%
Malta 600-800 gr.	6,30	9,00	▲ 28,6%	-
Croazia 600-800 gr.	5,00	10,00	0,0%	0,0%
Grecia 400-600 gr.	3,00	8,00	0,0%	0,0%
Turchia 400-600 gr.	5,00	9,00	0,0%	▲ 12,5%
<b>*NAPOLI</b>				
Italia 300-400 gr.	6,00	6,50	-	▲ 3,2%
Grecia 400-600 gr.	6,20	6,50	-	▲ 3,2%
Grecia 600-800 gr.	6,50	7,00	-	0,0%
Italia 400-600 gr.	6,20	6,80	-	0,0%

**L'ANDAMENTO DEI PREZZI DELL'ULTIMO MESE...**



**... E DEGLI ULTIMI TRE ANNI**



Fonte: Elaborazione BMTI su dati dei mercati all'ingrosso. I prezzi sono espressi in €/kg, privi di IVA e tara. Si tratta di prezzi all'ingrosso che non sono confrontabili con quelli praticati al consumo. Le variazioni sono calcolate sul prezzo massimo. "n.r." = prezzo non rilevato.

\* MERCATI ALLA DISTRIBUZIONE \*\*MERCATI ALL'ORIGINE

**SEGUICI OGNI Venerdì SU**

@BMTI\_IT

#itticoprezzi



**FEAMPA**  
PO 2021-2027  
Fondo europeo per gli  
affari marittimi, la pesca  
e l'acquacoltura



**MINISTERO DELL'AGRICOLTURA  
DELLA SOVRANITÀ ALIMENTARE  
E DELLE FORESTE**



BMTI