



NEWS DAI MERCATI

Per quanto riguarda le seppie il prezzo tende ad essere tendenzialmente stabile nel mercato di Venezia e Roma, nei restanti mercati dipende molto dalla provenienza del pescato e dalla domanda locale. In calo i calamari a Roma e Milano, prezzo variabile nei mercati adriatici.

SEPIE SEPIA OFFICINALIS

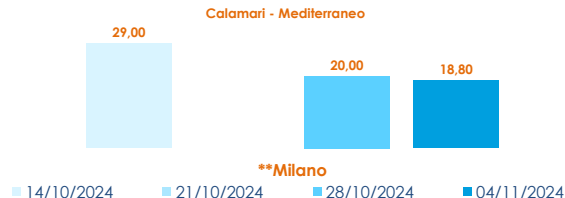
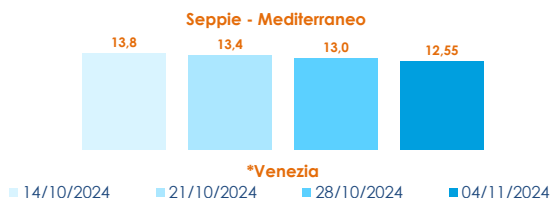
CALAMARI LOLIGO VULGARIS

I PREZZI DELLA SETTIMANA

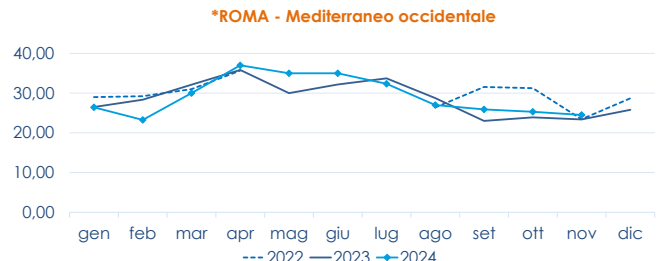
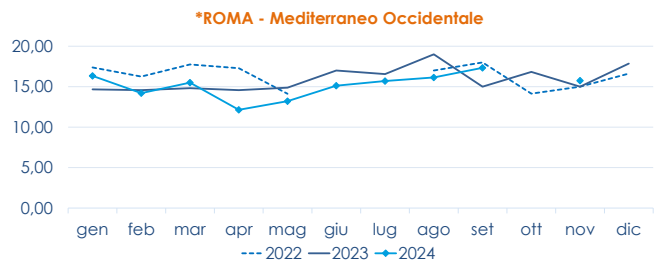
	min.	max.	var. sett. prec.	var. anno prec.
*ROMA				
Adriatico (GSA 17-18)	14,00	16,00	0,0%	-5,9%
Tirreno (GSA 9-10-11)	14,50	16,50	-	3,1%
Golfo di Biscaglia	9,00	11,00	0,0%	22,2%
*VENEZIA				
Mar del Nord	3,00	12,00	0,0%	50,0%
Adriatico Settentrionale	4,80	35,00	0,0%	191,7%
*NAPOLI				
Tirreno (GSA 9-10-11)	13,00	15,00	-	-6,3%
*MILANO				
Atlantico centro orientale	13,00	13,00	0,0%	0,0%
Adriatico Settentrionale	5,00	18,50	2,8%	12,1%
**GIULIANOVA				
Adriatico Settentrionale	8,86	11,92	15,0%	0,6%
**SAN BENEDETTO				
Adriatico Settentrionale	10,53	12,17	-7,8%	-7,0%
**PESCARA				
Adriatico Settentrionale	11,42	13,93	-10,5%	1,8%
**ANCONA				
Adriatico Settentrionale	n.r.	n.r.	-	-
**LIVORNO				
Tirreno Settentrionale	n.r.	n.r.	-	-
**PORTO GARIBALDI				
Adriatico Settentrionale	5,50	15,18	44,6%	21,4%
**ORTONA				
Adriatico Settentrionale	13,80	14,00	-4,1%	0,7%
**CIVITANOVA MARCHE				
Adriatico Settentrionale	10,84	13,21	4,4%	0,4%
**TERMOLI				
Adriatico Settentrionale	12,20	14,82	18,4%	-5,3%

	min.	max.	var. sett. prec.	var. anno prec.
*ROMA				
Mar del Nord 100-300 gr.	9,85	10,60	-3,6%	-15,2%
Tirreno 100-300 gr.	21,50	24,00	-4,0%	-7,7%
Tirreno 300-500 gr.	25,00	27,00	-3,6%	-
Marocco 100-300 gr.	n.r.	n.r.	-	-
Marocco 300-500 gr.	n.r.	n.r.	-	-
*NAPOLI				
Tirreno (GSA 9-10-11)	21,00	23,00	-	-36,1%
Marocco 300-500 gr.	22,00	26,00	-	-3,7%
*MILANO				
Adriatico Settentrionale	13,50	15,00	-6,3%	-25,0%
*VENEZIA				
Mar del Nord	8,50	10,50	-4,5%	-8,7%
Marocco 300-500 gr.	n.r.	n.r.	-	-
**GIULIANOVA				
Adriatico Settentrionale	15,00	16,94	12,6%	-6,0%
**SAN BENEDETTO				
Adriatico Settentrionale	11,08	15,33	-8,1%	-9,9%
**PESCARA				
Adriatico Settentrionale	11,35	17,93	-10,0%	-10,1%
**ANCONA				
Adriatico Settentrionale	n.r.	n.r.	-	-
**CIVITANOVA MARCHE				
Adriatico Settentrionale	8,01	13,36	1,7%	0,8%
**CAORLE				
Adriatico Settentrionale	12,68	12,68	4,2%	9,1%
**ORTONA				
Adriatico Settentrionale	n.r.	n.r.	-	-
**TERMOLI				
Adriatico Settentrionale	7,70	13,55	1,1%	-21,5%

L'ANDAMENTO DEI PREZZI DELL'ULTIMO MESE...



... E DEGLI ULTIMI TRE ANNI



Fonte: Elaborazione BMTI su dati dei mercati all'ingrosso. I prezzi sono espressi in €/kg, privi di IVA e tara. Si tratta di prezzi all'ingrosso che non sono confrontabili con quelli praticati al consumo. Le variazioni sono calcolate sul prezzo massimo. "n.r." = prezzo non rilevato.

* MERCATI ALLA DISTRIBUZIONE **MERCATI ALL'ORIGINE

SEGUICI OGNI Venerdì SU



#itticoprezzi



FEAMPA
PO 2021-2027
Fondo europeo per gli
affari marittimi, la pesca
e l'acquacoltura



**MINISTERO DELL'AGRICOLTURA
DELLA SOVRANITÀ ALIMENTARE
E DELLE FORESTE**



BMTI