



NEWS DAI MERCATI

Orate pescate presenti solo a Roma sia di provenienza estera sia nazionale con prezzi stabili. Per quanto riguarda l'allevato possiamo notare una stabilità generale.

ORATA - PESCATO FRESCO
SPARUS AURATA

ORATA - ALLEVATO FRESCO
SPARUS AURATA

I PREZZI DELLA SETTIMANA

	min.	max.	var. sett. prec.	var. anno prec.
*ROMA				
Mar del Nord	17,50	19,00	0,0%	-
Tirreno Centrale	32,00	35,00	0,0%	-
*FIRENZE				
Adriatico Settentrionale	n.r.	n.r.	-	-
Mar del Nord	n.r.	n.r.	-	-
*SALERNO				
Tirreno (GSA 9-10-11)	n.r.	n.r.	-	-
*NAPOLI				
Tirreno Meridionale	n.r.	n.r.	-	-
Mar del Nord	n.r.	n.r.	-	-

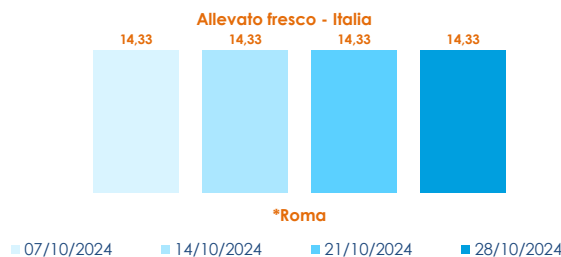
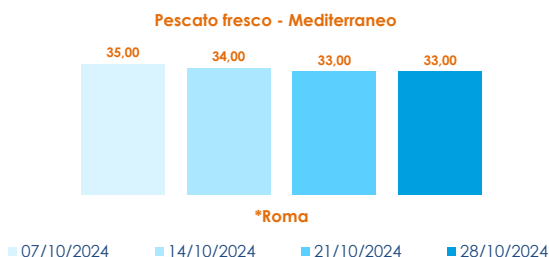
	min.	max.	var. sett. prec.	var. anno prec.
*ROMA				
Grecia 400-600 gr.	5,60	6,20	0,0%	-1,6%
Grecia 600-800 gr.	6,60	6,90	0,0%	-5,5%
Grecia 800-1000 gr.	7,60	8,30	0,0%	-2,4%
Italia 400-600 gr.	12,90	13,50	0,0%	0,0%
Italia 600-800 gr.	14,70	15,30	0,0%	3,4%
Italia 800-1000 gr.	14,80	15,50	0,0%	0,0%
Di Orbetello 400-600 gr.	10,60	11,20	0,0%	-13,8%
Di Orbetello 600-800 gr.	12,30	13,00	0,0%	-7,1%
Di Orbetello 800-1000 gr.	13,30	14,00	0,0%	-6,7%

ORATA - ALLEVATO FRESCO
SPARUS AURATA

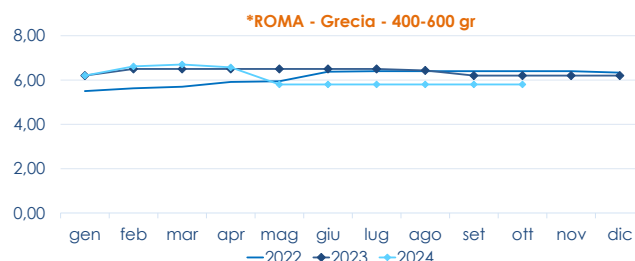
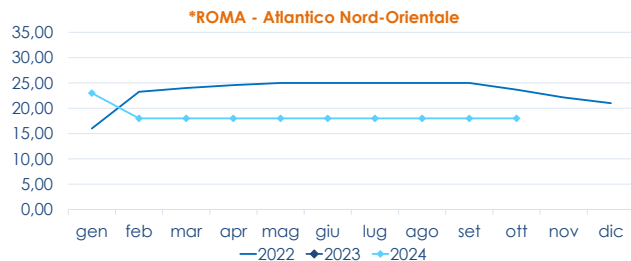
	min.	max.	var. sett. prec.	var. anno prec.
*MILANO				
Italia 800-1000 gr.	14,10	14,50	-	-2,0%
Italia 1000-1500 gr.	13,80	18,00	-	7,1%
Grecia 400-600 gr.	6,00	8,00	-	0,0%
Grecia 800-1000 gr.	11,50	11,50	-	9,5%
Italia 400-600 gr.	6,50	8,00	-	-
Italia 600-800 gr.	6,90	8,00	-	-
*FIRENZE				
Italia 800-1000 gr.	n.r.	n.r.	-	-
Italia 1000-1500 gr.	n.r.	n.r.	-	-
Croazia 400-600 gr.	n.r.	n.r.	-	-

	min.	max.	var. sett. prec.	var. anno prec.
*VENEZIA				
Italia 200-300 gr.	5,00	7,50	0,0%	0,0%
Italia 400-600 gr.	7,50	11,00	0,0%	10,0%
Italia 600-800 gr.	8,50	12,00	33,3%	-7,7%
Malta 600-800 gr.	6,20	7,00	-	-
Croazia 600-800 gr.	5,00	10,00	0,0%	0,0%
Grecia 400-600 gr.	3,00	8,00	0,0%	0,0%
Turchia 400-600 gr.	5,50	9,00	0,0%	12,5%
*NAPOLI				
Grecia 300-400 gr.	n.r.	n.r.	-	-
Grecia 400-600 gr.	n.r.	n.r.	-	-
Grecia 600-800 gr.	n.r.	n.r.	-	-
Italia 400-600 gr.	n.r.	n.r.	-	-

L'ANDAMENTO DEI PREZZI DELL'ULTIMO MESE...



... E DEGLI ULTIMI TRE ANNI



Fonte: Elaborazione BMTI su dati dei mercati all'ingrosso. I prezzi sono espressi in €/kg, privi di IVA e tara. Si tratta di prezzi all'ingrosso che non sono confrontabili con quelli praticati al consumo. Le variazioni sono calcolate sul prezzo massimo. "n.r." = prezzo non rilevato.

* MERCATI ALLA DISTRIBUZIONE **MERCATI ALL'ORIGINE

SEGUICI OGNI Venerdì SU

@BMTI_IT

#itticoprezzi



FEAMPA
PO 2021-2027
Fondo europeo per gli
affari marittimi, la pesca
e l'acquacoltura



**MINISTERO DELL'AGRICOLTURA
DELLA SOVRANITÀ ALIMENTARE
E DELLE FORESTE**



BMTI