



**NEWS DAI MERCATI**

Gamberi che presentano prezzi variabili in base al mercato e alla domanda locale, cresce il prezzo della pezzatura grande a Roma. Anche per le mazzancolle si ha molta variabilità ma con un trend al ribasso. Stabili i gamberi rossi.

## GAMBERI ROSA

PARAPENAEUS LONGIROSTRIS

## GAMBERI ROSSI

ARISTAEOMORPHA FOLIACEA

**I PREZZI DELLA SETTIMANA**

	min.	max.	var. sett. prec.	var. anno prec.
<b>*ROMA</b>				
Adriatico - 30-60 U/KG	11,00	12,00	0,0%	0,0%
Adriatico - 60-100 U/KG	8,00	10,00	11,1%	11,1%
<b>*FIRENZE</b>				
Tirreno (GSA 9-10-11) - 30-60 U/KG	n.r.	n.r.	-	-
<b>*VENEZIA</b>				
Adriatico settentrionale	4,00	15,00	0,0%	-
<b>*SALERNO</b>				
Tirreno settentrionale	n.r.	n.r.	-	-
<b>*TERMOLI</b>				
Adriatico settentrionale	0,20	2,07	-34,2%	-
<b>**CIVITANOVA MARCHE</b>				
Adriatico settentrionale	2,51	7,57	-24,4%	-
<b>**GIULIANOVA</b>				
Adriatico settentrionale	1,05	2,81	-35,3%	-
<b>**PESCARA</b>				
Adriatico settentrionale	0,78	6,54	23,6%	-
<b>**SAN BENEDETTO</b>				
Adriatico settentrionale	0,40	8,30	17,7%	-
<b>**ORTONA</b>				
Adriatico settentrionale	-	-	-	-

	min.	max.	var. sett. prec.	var. anno prec.
<b>*FIRENZE</b>				
Adriatico Settentrionale - 30-60 U/KG	n.r.	n.r.	-	-
Adriatico Settentrionale - 61-100 U/KG	n.r.	n.r.	-	-
<b>*MILANO</b>				
Adriatico Settentrionale - 30-60 U/KG	n.r.	n.r.	-	-
<b>*VENEZIA</b>				
Adriatico Settentrionale - 100+ U/KG	n.r.	n.r.	-	-
<b>*ROMA</b>				
Tirreno (GSA 9-10-11) - 30-60 U/KG	55,00	58,00	0,0%	-
Tirreno (GSA 9-10-11) - 60-100 U/KG	35,00	37,00	0,0%	-

## MAZZANCOLLE

MELICERTUS KERATHURUS

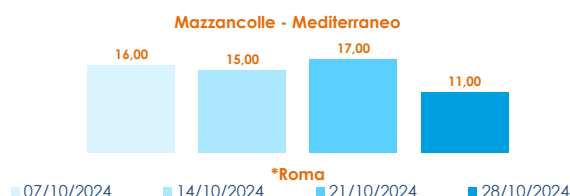
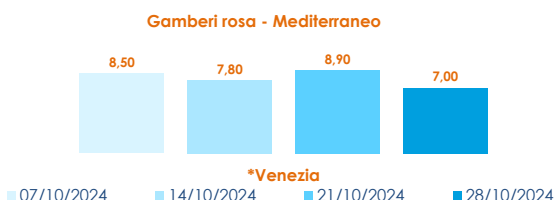
	min.	max.	var. sett. prec.	var. anno prec.
<b>*ROMA</b>				
Adriatico (GSA 17-18)	8,00	12,50	-34,2%	-30,6%
Tirreno (GSA 9-10-11)	n.r.	n.r.	-	-
<b>*VENEZIA</b>				
Adriatico settentrionale	7,00	25,00	0,0%	25,0%
<b>**CIVITANOVA MARCHE</b>				
Adriatico settentrionale	9,15	15,44	-	-
<b>*TERMOLI</b>				
Adriatico settentrionale	4,10	7,08	-18,6%	-
<b>**CAORLE</b>				
Adriatico settentrionale	14,14	14,14	-	-
<b>**GIULIANOVA</b>				
Adriatico settentrionale	7,33	10,35	-	-
<b>**PESCARA</b>				
Adriatico settentrionale	0,82	19,68	8,8%	-
<b>**SAN BENEDETTO</b>				
Adriatico settentrionale	6,62	12,86	-14,8%	-

## GAMBERI ROSSI

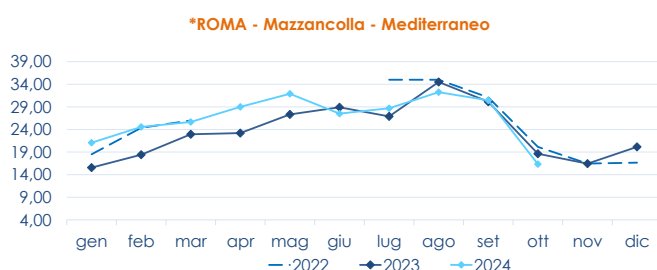
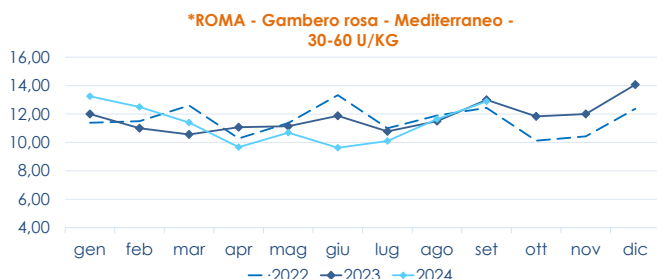
ARISTAEOMORPHA FOLIACEA

	min.	max.	var. sett. prec.	var. anno prec.
<b>*NAPOLI</b>				
IGP Mazara del Vallo - 30-60 U/KG	n.r.	n.r.	-	-
IGP Mazara del Vallo - 60-100 U/KG	n.r.	n.r.	-	-
<b>*SALERNO</b>				
Tirreno settentrionale	n.r.	n.r.	-	-

**L'ANDAMENTO DEI PREZZI DELL'ULTIMO MESE...**



**... E DEGLI ULTIMI TRE ANNI**



Fonte: Elaborazione BMTI su dati dei mercati all'ingrosso. I prezzi sono espressi in €/kg, privi di IVA e tara. Si tratta di prezzi all'ingrosso che non sono confrontabili con quelli praticati al consumo. Le variazioni sono calcolate sul prezzo massimo. "n.r." = prezzo non rilevato.

\* MERCATI ALLA DISTRIBUZIONE \*\*MERCATI ALL'ORIGINE

**SEGUICI OGNI Venerdì SU**

@BMTI\_IT

#itticoprezzi



**FEAMPA**  
PO 2021-2027  
Fondo europeo per gli  
affari marittimi, la pesca  
e l'acquacoltura



**MINISTERO DELL'AGRICOLTURA  
DELLA SOVRANITÀ ALIMENTARE  
E DELLE FORESTE**



BMTI