



NEWS DAI MERCATI

Per quanto riguarda le seppie il prezzo tende ad essere tendenzialmente stabile nel mercato di Venezia, nei restanti mercati dipende molto dalla provenienza del pescato e dalla domanda locale. Stabili i calamari a Roma, prezzo variabile nei mercati adriatici.

SEPIE
SEPIA OFFICINALIS

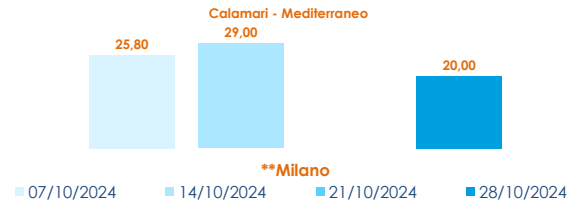
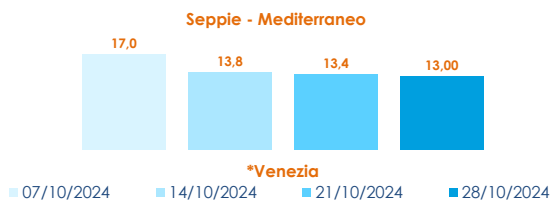
CALAMARI
LOLIGO VULGARIS

I PREZZI DELLA SETTIMANA

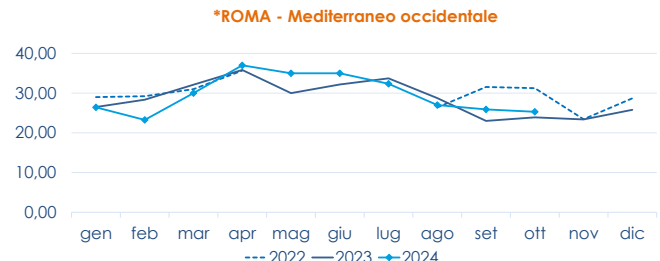
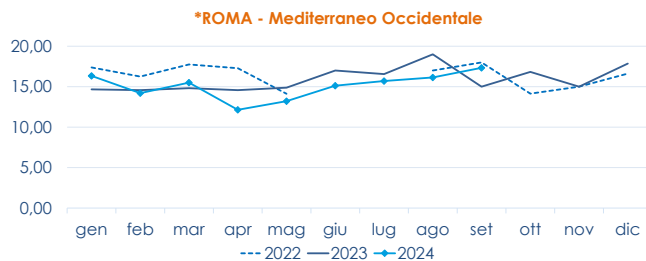
	min.	max.	var. sett. prec.	var. anno prec.
*ROMA				
Adriatico (GSA 17-18)	14,00	16,00	0,0%	-15,8%
Tirreno (GSA 9-10-11)	n.r.	n.r.	-	-
Golfo di Bisceglia	9,00	11,00	4,8%	22,2%
*VENEZIA				
Mar del Nord	3,00	12,00	0,0%	60,0%
Adriatico Settentrionale	4,80	35,00	0,0%	191,7%
*NAPOLI				
Tirreno (GSA 9-10-11)	n.r.	n.r.	-	-
*MILANO				
Atlantico centro orientale	13,00	13,00	-	-7,1%
Adriatico Settentrionale	13,00	18,00	-	0,0%
**GIULIANOVA				
Adriatico Settentrionale	8,39	10,37	-4,6%	-
**SAN BENEDETTO				
Adriatico Settentrionale	8,40	13,20	4,9%	-
**PESCARA				
Adriatico Settentrionale	11,35	15,55	0,8%	-
**ANCONA				
Adriatico Settentrionale	5,95	7,92	-	-6,4%
**LIVORNO				
Tirreno Settentrionale	n.r.	n.r.	-	-
**PORTO GARIBALDI				
Adriatico Settentrionale	5,00	10,50	-19,2%	-
**ORTONA				
Adriatico Settentrionale	13,15	14,60	6,2%	-
**CIVITANOVA MARCHE				
Adriatico Settentrionale	9,05	12,65	2,1%	-
**TERMOLI				
Adriatico Settentrionale	10,00	12,52	-26,8%	-

	min.	max.	var. sett. prec.	var. anno prec.
*ROMA				
Mar del Nord 100-300 gr.	10,00	11,00	0,0%	-12,0%
Tirreno 100-300 gr.	23,00	25,00	0,0%	-3,8%
Tirreno 300-500 gr.	26,00	28,00	0,0%	-
Marocco 100-300 gr.	n.r.	n.r.	-	-
Marocco 300-500 gr.	n.r.	n.r.	-	-
*NAPOLI				
Tirreno (GSA 9-10-11)	n.r.	n.r.	-	-
Marocco 300-500 gr.	n.r.	n.r.	-	-
*MILANO				
Adriatico Settentrionale	13,00	16,00	-	-11,1%
*VENEZIA				
Mar del Nord	10,00	11,00	10,0%	1,9%
Marocco 300-500 gr.	n.r.	n.r.	-	-
**GIULIANOVA				
Adriatico Settentrionale	10,98	15,05	0,4%	-
**SAN BENEDETTO				
Adriatico Settentrionale	10,88	16,68	-12,0%	-
**PESCARA				
Adriatico Settentrionale	14,28	19,93	0,4%	-
**ANCONA				
Adriatico Settentrionale	7,08	9,66	-	-24,0%
**CIVITANOVA MARCHE				
Adriatico Settentrionale	7,89	13,14	-12,3%	-
**CAORLE				
Adriatico Settentrionale	12,17	12,17	-	-
**ORTONA				
Adriatico Settentrionale	18,00	18,00	-5,0%	-
**TERMOLI				
Adriatico Settentrionale	10,40	13,40	-9,0%	-

L'ANDAMENTO DEI PREZZI DELL'ULTIMO MESE...



... E DEGLI ULTIMI TRE ANNI



Fonte: Elaborazione BMTI su dati dei mercati all'ingrosso. I prezzi sono espressi in €/kg, privi di IVA e tara. Si tratta di prezzi all'ingrosso che non sono confrontabili con quelli praticati al consumo. Le variazioni sono calcolate sul prezzo massimo. "n.r." = prezzo non rilevato.

* MERCATI ALLA DISTRIBUZIONE **MERCATI ALL'ORIGINE

SEGUICI OGNI Venerdì SU

@BMTI_IT

#itticoprezzi



FEAMPA
PO 2021-2027
Fondo europeo per gli
affari marittimi, la pesca
e l'acquacoltura



**MINISTERO DELL'AGRICOLTURA
DELLA SOVRANITÀ ALIMENTARE
E DELLE FORESTE**



BMTI