



NEWS DAI MERCATI

Volume di prodotto che aumenta rispetto la scorsa settimana. Prezzo degli sgombri variabile in base al mercato ma comunque con un trend stabile. Discorso simile per i suri, per quanto riguarda i lanzardi si ha poco volume di prodotto nei mercati.

SGOMBRI SCOMBER SCOMBRUS

LANZARDI SCOMBER COLIAS

I PREZZI DELLA SETTIMANA

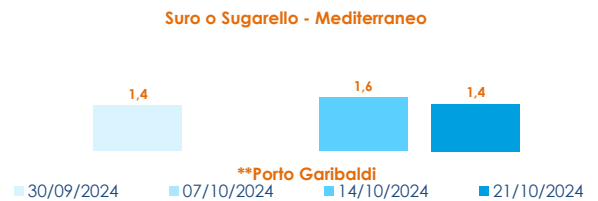
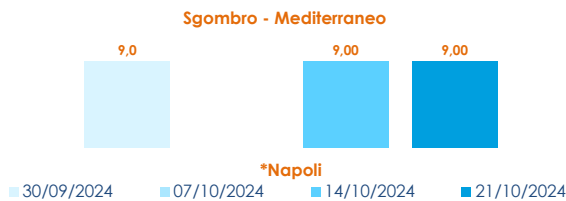
	min.	max.	var. sett. prec.	var. anno prec.
*ROMA				
Tirreno Centrale	3,50	5,00	▼ -9,1%	▲ 66,7%
Golfo di Biscaglia	5,00	5,50	▬ 0,0%	▲ 22,2%
*MILANO				
Mar del Nord	n.r.	n.r.	-	-
Golfo di Biscaglia	n.r.	n.r.	-	-
*NAPOLI				
Golfo di Biscaglia	4,00	6,00	▬ 0,0%	-
Tirreno (GSA 9-10-11)	8,00	10,00	▬ 0,0%	-
*VENEZIA				
Adriatico Settentrionale	3,00	15,00	▬ 0,0%	▲ 200,0%
*FIRENZE				
Adriatico Settentrionale	6,50	7,50	▬ 0,0%	-
**CIVITANOVA MARCHE				
Adriatico Settentrionale	1,34	9,84	▲ 3,8%	-
**CAORLE				
Adriatico Settentrionale	n.r.	n.r.	-	-
**ANCONA				
Adriatico Settentrionale	n.r.	n.r.	-	-
**GIULIANOVA				
Adriatico Settentrionale	4,52	6,27	▼ -24,2%	-
**PORTO GARIBALDI				
Adriatico Settentrionale	0,38	13,21	▲ 52,6%	-
**PESCARA				
Adriatico Settentrionale	1,15	6,68	-	-
**SAN BENEDETTO				
Adriatico Settentrionale	2,30	7,25	▼ -14,2%	-
**ORTONA				
Adriatico Settentrionale	6,10	6,20	-	▲ 45,9%

	min.	max.	var. sett. prec.	var. anno prec.
*ROMA				
Adriatico (GSA 17-18)	2,00	2,50	▼ -16,7%	-
Tirreno (GSA 9-10-11)	n.r.	n.r.	-	-
**TERMOLI				
Adriatico Settentrionale	n.r.	n.r.	-	-
**CIVITANOVA MARCHE				
Adriatico Settentrionale	n.r.	n.r.	-	-
**PESCARA				
Adriatico Settentrionale	0,22	3,97	▲ 12,5%	-
**SAN BENEDETTO				
Adriatico Settentrionale	n.r.	n.r.	-	-

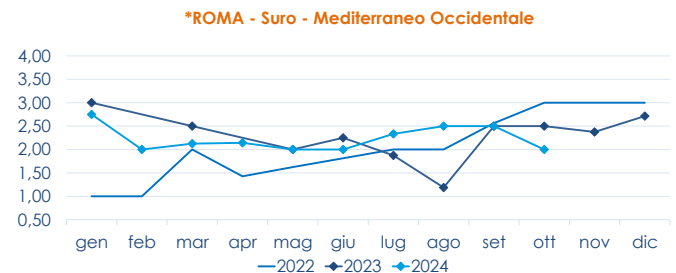
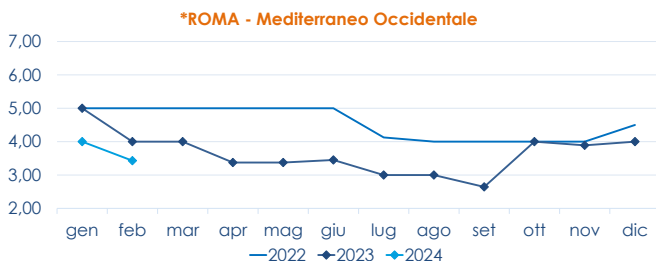
SURI

	min.	max.	var. sett. prec.	var. anno prec.
*ROMA				
Adriatico (GSA 17-18)	2,00	2,00	▬ 0,0%	▬ 0,0%
**PORTO GARIBALDI				
Adriatico Settentrionale	0,35	2,15	▼ -49,7%	-
**CIVITANOVA MARCHE				
Adriatico Settentrionale	0,97	1,28	▲ 64,1%	-
**GIULIANOVA				
Adriatico Settentrionale	n.r.	n.r.	-	-
**SAN BENEDETTO				
Adriatico Settentrionale	0,30	0,30	-	-
**TERMOLI				
Adriatico Settentrionale	n.r.	n.r.	-	-

L'ANDAMENTO DEI PREZZI DELL'ULTIMO MESE...



... E DEGLI ULTIMI TRE ANNI



Fonte: Elaborazione BMTI su dati dei mercati all'ingrosso. I prezzi sono espressi in €/kg, privi di IVA e tara. Si tratta di prezzi all'ingrosso che non sono confrontabili con quelli praticati al consumo. Le variazioni sono calcolate sul prezzo massimo. "n.r." = prezzo non rilevato.

* MERCATI ALLA DISTRIBUZIONE **MERCATI ALL'ORIGINE

SEGUICI OGNI Venerdì SU

@BMTI_IT

#itticoprezzi



FEAMPA
PO 2021-2027
Fondo europeo per gli
affari marittimi, la pesca
e l'acquacoltura



**MINISTERO DELL'AGRICOLTURA
DELLA SOVRANITÀ ALIMENTARE
E DELLE FORESTE**



BMTI