



NEWS DAI MERCATI

Gamberi che presentano prezzi variabili in base al mercato e alla domanda locale. Anche per le mazzancolle si ha molta variabilità. Stabili i gamberi rossi.

GAMBERI ROSA

PARAPENAEUS LONGIROSTRIS

GAMBERI ROSSI

ARISTAEOMORPHA FOLIACEA

I PREZZI DELLA SETTIMANA

	min.	max.	var. sett. prec.	var. anno prec.
*ROMA				
Tirreno (GSA 9-10-11) - 30-60 U/KG	n.r.	n.r.	-	-
Tirreno (GSA 9-10-11) - 60-100 U/KG	n.r.	n.r.	-	-
*FIRENZE				
Tirreno (GSA 9-10-11) - 30-60 U/KG	11,00	12,00	0,0%	-
*VENEZIA				
Adriatico settentrionale	5,00	15,00	0,0%	-
*SALERNO				
Tirreno settentrionale	n.r.	n.r.	-	-
*TERMOLI				
Adriatico settentrionale	1,80	3,15	24,7%	-
**CIVITANOVA MARCHE				
Adriatico settentrionale	3,14	10,01	28,3%	-
**GIULIANOVA				
Adriatico settentrionale	1,26	4,34	-44,0%	-
**PESCARA				
Adriatico settentrionale	0,72	5,29	-10,0%	-
**SAN BENEDETTO				
Adriatico settentrionale	3,30	7,05	-14,0%	-
**ORTONA				
Adriatico settentrionale	-	-	-	-

	min.	max.	var. sett. prec.	var. anno prec.
*FIRENZE				
Adriatico Settentrionale - 30-60 U/KG	60,00	65,00	0,0%	-
Adriatico Settentrionale - 61-100 U/KG	n.r.	n.r.	-	-
*MILANO				
Adriatico Settentrionale - 30-60 U/KG	n.r.	n.r.	-	-
*VENEZIA				
Adriatico Settentrionale - 100+ U/KG	n.r.	n.r.	-	-
*ROMA				
Tirreno (GSA 9-10-11) - 30-60 U/KG	55,00	58,00	0,0%	-
Tirreno (GSA 9-10-11) - 60-100 U/KG	35,00	37,00	0,0%	-

MAZZANCOLLE

MELICERTUS KERATHURUS

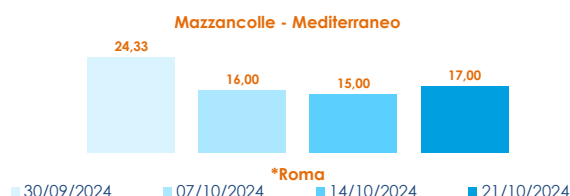
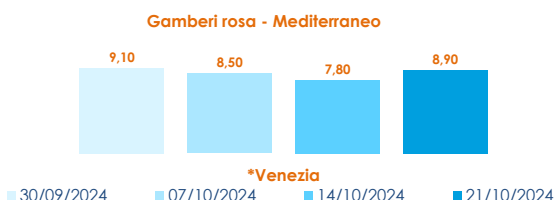
	min.	max.	var. sett. prec.	var. anno prec.
*ROMA				
Adriatico (GSA 17-18)	15,50	19,00	0,0%	2,7%
Tirreno (GSA 9-10-11)	n.r.	n.r.	-	-
*VENEZIA				
Adriatico settentrionale	3,40	25,00	-3,8%	25,0%
**CIVITANOVA MARCHE				
Adriatico settentrionale	10,05	15,69	-	-
*TERMOLI				
Adriatico settentrionale	6,30	8,70	25,7%	-
**CAORLE				
Adriatico settentrionale	n.r.	n.r.	-	-
**GIULIANOVA				
Adriatico settentrionale	6,39	9,97	-	-
**PESCARA				
Adriatico settentrionale	2,28	18,08	9,2%	-
**SAN BENEDETTO				
Adriatico settentrionale	10,27	15,10	5,5%	-

GAMBERI ROSSI

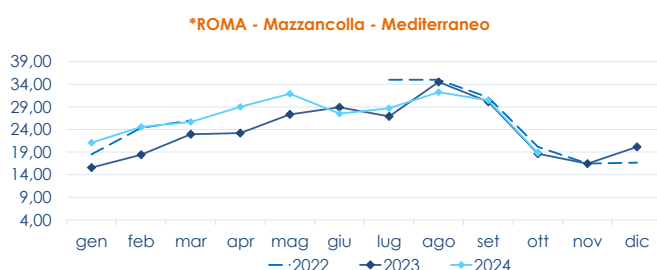
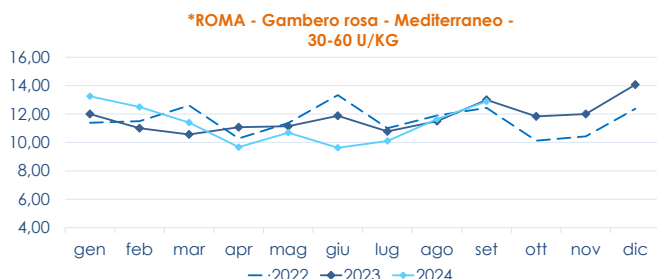
ARISTAEOMORPHA FOLIACEA

	min.	max.	var. sett. prec.	var. anno prec.
*NAPOLI				
IGP Mazara del Vallo - 30-60 U/KG	n.r.	n.r.	-	-
IGP Mazara del Vallo - 60-100 U/KG	n.r.	n.r.	-	-
*SALERNO				
Tirreno settentrionale	n.r.	n.r.	-	-

L'ANDAMENTO DEI PREZZI DELL'ULTIMO MESE...



... E DEGLI ULTIMI TRE ANNI



Fonte: Elaborazione BMTI su dati dei mercati all'ingrosso. I prezzi sono espressi in €/kg, privi di IVA e tara. Si tratta di prezzi all'ingrosso che non sono confrontabili con quelli praticati al consumo. Le variazioni sono calcolate sul prezzo massimo. "n.r." = prezzo non rilevato.

* MERCATI ALLA DISTRIBUZIONE **MERCATI ALL'ORIGINE

SEGUICI OGNI Venerdì SU

@BMTI_IT

#itticoprezzi



FEAMPA
PO 2021-2027
Fondo europeo per gli
affari marittimi, la pesca
e l'acquacoltura



**MINISTERO DELL'AGRICOLTURA
DELLA SOVRANITÀ ALIMENTARE
E DELLE FORESTE**



BMTI