



NEWS DAI MERCATI

Per quanto riguarda le seppie il prezzo tende ad essere tendenzialmente stabile nei mercati di Venezia e Napoli, nei restanti mercati dipende molto dalla provenienza del pescato e dalla domanda locale. Stabili i calamari a Napoli, prezzo variabile nei mercati adriatici.

SEPIE SEPIA OFFICINALIS

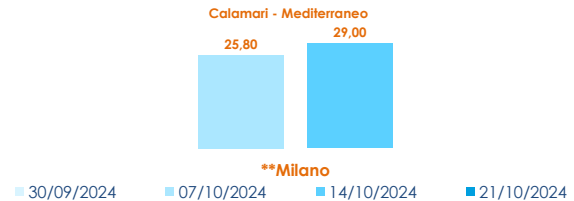
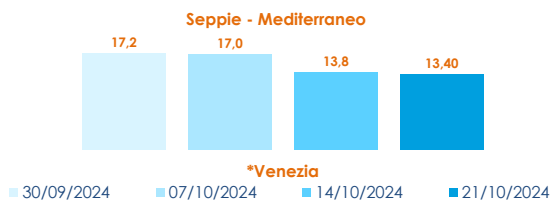
CALAMARI LOLIGO VULGARIS

I PREZZI DELLA SETTIMANA

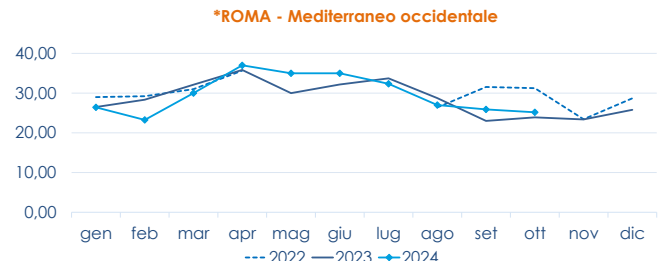
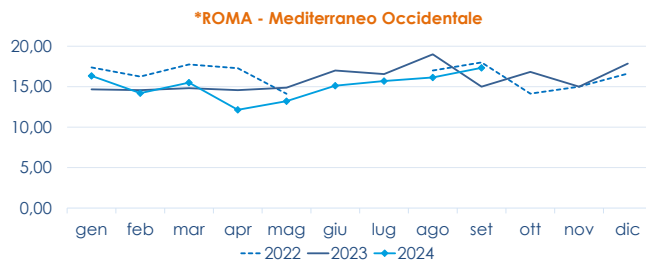
	min.	max.	var. sett. prec.	var. anno prec.
*ROMA				
Adriatico (GSA 17-18)	14,00	16,00	▲ 3,2%	▼ -5,9%
Tirreno (GSA 9-10-11)	n.r.	n.r.	-	-
Golfo di Biscaglia	10,00	10,50	▼ -8,7%	▲ 16,7%
*VENEZIA				
Mar del Nord	3,00	12,00	■ 0,0%	▲ 41,2%
Adriatico Settentrionale	4,80	35,00	■ 0,0%	▲ 191,7%
*NAPOLI				
Tirreno (GSA 9-10-11)	13,00	15,00	■ 0,0%	-
*MILANO				
Atlantico centro orientale	n.r.	n.r.	-	-
Adriatico Settentrionale	n.r.	n.r.	-	-
**GIULIANOVA				
Adriatico Settentrionale	8,94	10,87	▼ -26,4%	-
**SAN BENEDETTO				
Adriatico Settentrionale	10,15	12,58	▼ -6,1%	-
**PESCARA				
Adriatico Settentrionale	12,58	15,43	▲ 7,0%	-
**ANCONA				
Adriatico Settentrionale	n.r.	n.r.	-	-
**LIVORNO				
Tirreno Settentrionale	n.r.	n.r.	-	-
**PORTO GARIBALDI				
Adriatico Settentrionale	2,12	13,00	▲ 4,0%	-
**ORTONA				
Adriatico Settentrionale	12,85	13,75	■ -0,4%	▲ 5,0%
**CIVITANOVA MARCHE				
Adriatico Settentrionale	10,91	12,39	▼ -13,8%	-
**TERMOLI				
Adriatico Settentrionale	14,90	17,10	▲ 14,2%	-

	min.	max.	var. sett. prec.	var. anno prec.
*ROMA				
Mar del Nord 100-300 gr.	10,00	11,00	▼ -8,3%	▼ -8,3%
Tirreno 100-300 gr.	23,00	25,00	-	▼ -7,4%
Tirreno 300-500 gr.	26,00	28,00	-	-
Marocco 100-300 gr.	n.r.	n.r.	-	-
Marocco 300-500 gr.	n.r.	n.r.	-	-
*NAPOLI				
Tirreno (GSA 9-10-11)	21,00	23,00	■ 0,0%	-
Marocco 300-500 gr.	22,00	26,00	■ 0,0%	-
*MILANO				
Adriatico Settentrionale	n.r.	n.r.	-	-
*VENEZIA				
Mar del Nord	6,00	10,00	▼ -9,1%	▼ -20,0%
Marocco 300-500 gr.	n.r.	n.r.	-	-
**GIULIANOVA				
Adriatico Settentrionale	12,20	14,99	▼ -27,6%	-
**SAN BENEDETTO				
Adriatico Settentrionale	12,63	18,95	▲ 12,1%	-
**PESCARA				
Adriatico Settentrionale	12,73	19,85	▲ 15,4%	-
**ANCONA				
Adriatico Settentrionale	n.r.	n.r.	-	-
**CIVITANOVA MARCHE				
Adriatico Settentrionale	8,46	14,98	▲ 9,7%	-
**CAORLE				
Adriatico Settentrionale	n.r.	n.r.	-	-
**ORTONA				
Adriatico Settentrionale	17,80	18,95	■ 0,3%	▲ 14,8%
**TERMOLI				
Adriatico Settentrionale	14,10	14,73	▲ 17,2%	-

L'ANDAMENTO DEI PREZZI DELL'ULTIMO MESE...



... E DEGLI ULTIMI TRE ANNI



Fonte: Elaborazione BMTI su dati dei mercati all'ingrosso. I prezzi sono espressi in €/kg, privi di IVA e tara. Si tratta di prezzi all'ingrosso che non sono confrontabili con quelli praticati al consumo. Le variazioni sono calcolate sul prezzo massimo. "n.r." = prezzo non rilevato.

* MERCATI ALLA DISTRIBUZIONE **MERCATI ALL'ORIGINE

SEGUICI OGNI Venerdì SU

@BMTI_IT

#itticoprezzi



FEAMPA
PO 2021-2027
Fondo europeo per gli
affari marittimi, la pesca
e l'acquacoltura



**MINISTERO DELL'AGRICOLTURA
DELLA SOVRANITÀ ALIMENTARE
E DELLE FORESTE**



BMTI