



NEWS DAI MERCATI

Volume di prodotto che aumenta rispetto la scorsa settimana. Prezzo degli sgombri molto variabile in base al mercato ma comunque con un trend in diminuzione. Discorso simile per le altre specie.

SGOMBRI SCOMBER SCOMBRUS

LANZARDI SCOMBER COLIAS

I PREZZI DELLA SETTIMANA

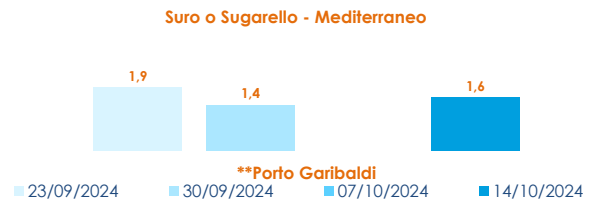
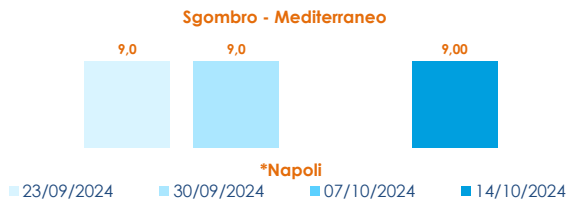
| | min. | max. | var. sett. prec. | var. anno prec. |
|----------------------------|------|-------|------------------|-----------------|
| *ROMA | | | | |
| Tirreno Centrale | 3,75 | 5,50 | ▲ 4,8% | ▲ 83,3% |
| Golfo di Biscaglia | 5,00 | 5,50 | ▬ 0,0% | ▲ 22,2% |
| *MILANO | | | | |
| Mar del Nord | n.r. | n.r. | - | - |
| Golfo di Biscaglia | 3,70 | 6,00 | ▼ -3,2% | ▲ 33,3% |
| *NAPOLI | | | | |
| Golfo di Biscaglia | 4,00 | 6,00 | - | - |
| Tirreno (GSA 9-10-11) | 8,00 | 10,00 | - | - |
| *VENEZIA | | | | |
| Adriatico Settentrionale | 3,00 | 15,00 | ▬ 0,0% | - |
| *FIRENZE | | | | |
| Adriatico Settentrionale | 6,50 | 7,50 | ▬ 0,0% | ▲ 7,1% |
| **CIVITANOVA MARCHE | | | | |
| Adriatico Settentrionale | 1,68 | 9,48 | ▼ -7,6% | ▲ 43,2% |
| **CAORLE | | | | |
| Adriatico Settentrionale | n.r. | n.r. | - | - |
| **ANCONA | | | | |
| Adriatico Settentrionale | 3,56 | 4,77 | ▼ -5,5% | ▲ 33,1% |
| **GIULIANOVA | | | | |
| Adriatico Settentrionale | 7,15 | 8,27 | ▼ -10,9% | ▼ -1,5% |
| **PORTO GARIBALDI | | | | |
| Adriatico Settentrionale | 0,91 | 8,66 | - | ▼ -9,6% |
| **PESCARA | | | | |
| Adriatico Settentrionale | 2,82 | 7,05 | - | - |
| **SAN BENEDETTO | | | | |
| Adriatico Settentrionale | 3,05 | 8,45 | ▼ -12,0% | ▲ 85,7% |
| **ORTONA | | | | |
| Adriatico Settentrionale | n.r. | n.r. | - | - |

| | min. | max. | var. sett. prec. | var. anno prec. |
|----------------------------|------|------|------------------|-----------------|
| *ROMA | | | | |
| Adriatico (GSA 17-18) | 2,25 | 3,00 | ▼ -14,3% | - |
| Tirreno (GSA 9-10-11) | n.r. | n.r. | - | - |
| **TERMOLI | | | | |
| Adriatico Settentrionale | n.r. | n.r. | - | - |
| **CIVITANOVA MARCHE | | | | |
| Adriatico Settentrionale | n.r. | n.r. | - | - |
| **PESCARA | | | | |
| Adriatico Settentrionale | 2,07 | 3,53 | ▼ -5,9% | - |
| **SAN BENEDETTO | | | | |
| Adriatico Settentrionale | n.r. | n.r. | - | - |

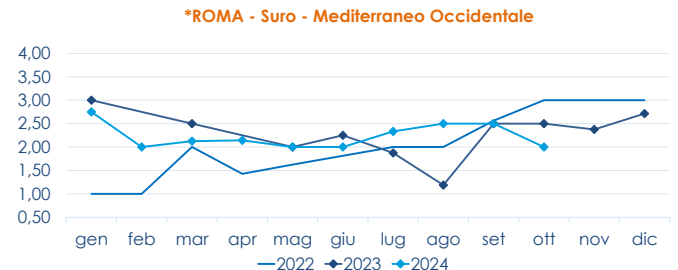
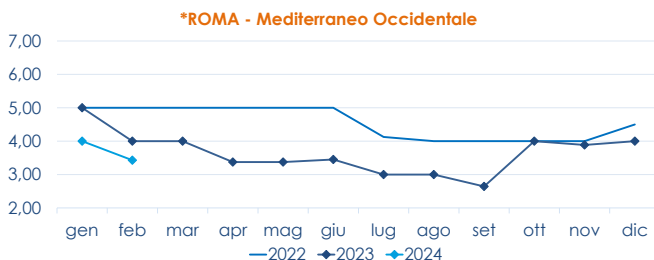
SURI

| | min. | max. | var. sett. prec. | var. anno prec. |
|----------------------------|------|------|------------------|-----------------|
| *ROMA | | | | |
| Adriatico (GSA 17-18) | 2,00 | 2,00 | ▬ 0,0% | ▬ 0,0% |
| **PORTO GARIBALDI | | | | |
| Adriatico Settentrionale | 0,24 | 4,27 | - | ▲ 199,1% |
| **CIVITANOVA MARCHE | | | | |
| Adriatico Settentrionale | 0,18 | 0,78 | ▼ -58,9% | - |
| **GIULIANOVA | | | | |
| Adriatico Settentrionale | 1,30 | 2,38 | - | ▲ 693,3% |
| **SAN BENEDETTO | | | | |
| Adriatico Settentrionale | 0,90 | 0,90 | - | ▼ -57,8% |
| **TERMOLI | | | | |
| Adriatico Settentrionale | n.r. | n.r. | - | - |

L'ANDAMENTO DEI PREZZI DELL'ULTIMO MESE...



... E DEGLI ULTIMI TRE ANNI



Fonte: Elaborazione BMTI su dati dei mercati all'ingrosso. I prezzi sono espressi in €/kg, privi di IVA e tara. Si tratta di prezzi all'ingrosso che non sono confrontabili con quelli praticati al consumo. Le variazioni sono calcolate sul prezzo massimo. "n.r." = prezzo non rilevato.

* MERCATI ALLA DISTRIBUZIONE **MERCATI ALL'ORIGINE

SEGUICI OGNI Venerdì SU

@BMTI_IT

#itticoprezzi



FEAMPA
PO 2021-2027
Fondo europeo per gli
affari marittimi, la pesca
e l'acquacoltura



**MINISTERO DELL'AGRICOLTURA
DELLA SOVRANITÀ ALIMENTARE
E DELLE FORESTE**



BMTI