



NEWS DAI MERCATI

Gamberi rosa che tendono a scendere nei mercati adriatici. Mazzancolle tirreniche assenti, in calo il prodotto Adriatico. Stabili i gamberi rossi.

GAMBERI ROSA

PARAPENAEUS LONGIROSTRIS

GAMBERI ROSSI

ARISTAEOMORPHA FOLIACEA

I PREZZI DELLA SETTIMANA

	min.	max.	var. sett. prec.	var. anno prec.
*ROMA				
Tirreno (GSA 9-10-11) - 30-60 U/KG	n.r.	n.r.	-	-
Tirreno (GSA 9-10-11) - 60-100 U/KG	n.r.	n.r.	-	-
*FIRENZE				
Tirreno (GSA 9-10-11) - 30-60 U/KG	11,00	12,00	0,0%	0,0%
*VENEZIA				
Adriatico settentrionale	4,00	15,00	0,0%	-
*SALERNO				
Tirreno settentrionale	n.r.	n.r.	-	-
*TERMOLI				
Adriatico settentrionale	1,60	2,53	-40,0%	-
**CIVITANOVA MARCHE				
Adriatico settentrionale	3,37	7,80	-44,6%	-33,8%
**GIULIANOVA				
Adriatico settentrionale	3,77	7,75	-4,4%	-29,6%
**PESCARA				
Adriatico settentrionale	1,22	5,88	-37,9%	-
**SAN BENEDETTO				
Adriatico settentrionale	1,90	8,20	-8,9%	-29,6%
**ORTONA				
Adriatico settentrionale	-	-	-	-

	min.	max.	var. sett. prec.	var. anno prec.
*FIRENZE				
Adriatico Settentrionale - 30-60 U/KG	60,00	65,00	0,0%	-7,1%
Adriatico Settentrionale - 61-100 U/KG	n.r.	n.r.	-	-
*MILANO				
Adriatico Settentrionale - 30-60 U/KG	65,00	65,00	-	0,0%
*VENEZIA				
Adriatico Settentrionale - 100+ U/KG	n.r.	n.r.	-	-
*ROMA				
Tirreno (GSA 9-10-11) - 30-60 U/KG	55,00	58,00	0,0%	-
Tirreno (GSA 9-10-11) - 60-100 U/KG	35,00	37,00	0,0%	-

MAZZANCOLLE

MELICERTUS KERATHURUS

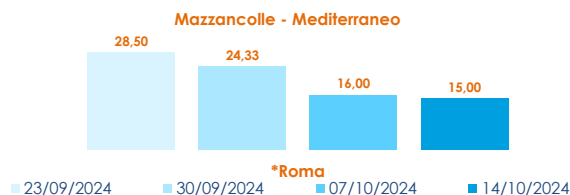
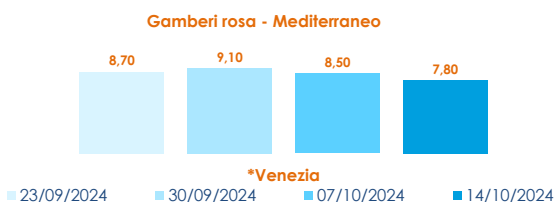
	min.	max.	var. sett. prec.	var. anno prec.
*ROMA				
Adriatico (GSA 17-18)	13,00	19,00	-5,0%	11,8%
Tirreno (GSA 9-10-11)	n.r.	n.r.	-	-
*VENEZIA				
Adriatico settentrionale	3,00	26,00	-7,1%	4,0%
**CIVITANOVA MARCHE				
Adriatico settentrionale	10,78	16,68	-	-
*TERMOLI				
Adriatico settentrionale	2,50	6,92	-20,1%	-
**CAORLE				
Adriatico settentrionale	n.r.	n.r.	-	-
**GIULIANOVA				
Adriatico settentrionale	6,43	11,41	-	-37,9%
**PESCARA				
Adriatico settentrionale	3,10	16,55	3,8%	-
**SAN BENEDETTO				
Adriatico settentrionale	7,56	14,31	-10,6%	-3,9%

GAMBERI ROSSI

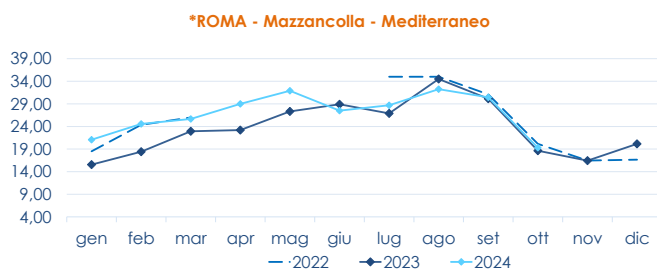
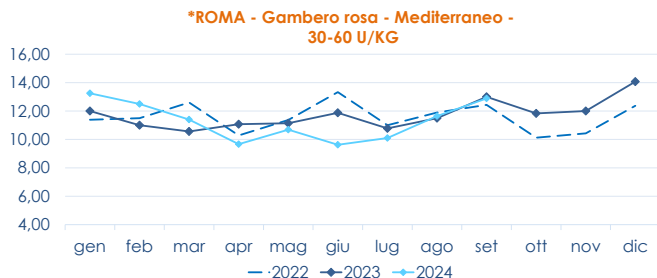
ARISTAEOMORPHA FOLIACEA

	min.	max.	var. sett. prec.	var. anno prec.
*NAPOLI				
IGP Mazara del Vallo - 30-60 U/KG	n.r.	n.r.	-	-
IGP Mazara del Vallo - 60-100 U/KG	n.r.	n.r.	-	-
*SALERNO				
Tirreno settentrionale	n.r.	n.r.	-	-

L'ANDAMENTO DEI PREZZI DELL'ULTIMO MESE...



... E DEGLI ULTIMI TRE ANNI



Fonte: Elaborazione BMTI su dati dei mercati all'ingrosso. I prezzi sono espressi in €/kg, privi di IVA e tara. Si tratta di prezzi all'ingrosso che non sono confrontabili con quelli praticati al consumo. Le variazioni sono calcolate sul prezzo massimo. "n.r." = prezzo non rilevato.

* MERCATI ALLA DISTRIBUZIONE **MERCATI ALL'ORIGINE

SEGUICI OGNI Venerdì SU

@BMTI_IT

#itticoprezzi



FEAMPA
PO 2021-2027
Fondo europeo per gli
affari marittimi, la pesca
e l'acquacoltura



**MINISTERO DELL'AGRICOLTURA
DELLA SOVRANITÀ ALIMENTARE
E DELLE FORESTE**



BMTI