



**NEWS DAI MERCATI**

Per quanto riguarda le seppie il prezzo tende ad essere tendenzialmente stabile nei mercati di Venezia e Milano, nei restanti mercati dipende molto dalla provenienza del pescato e dalla domanda locale. Stabili i Calamari a Roma, generalmente in aumento nei mercati adriatici.

## SEPIE SEPIA OFFICINALIS

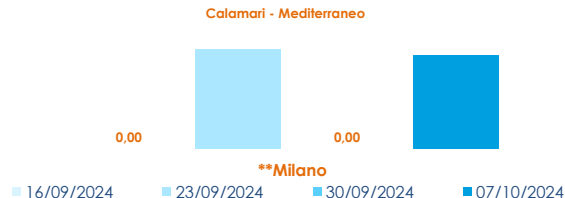
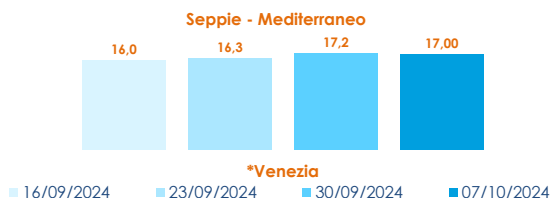
## CALAMARI LOLIGO VULGARIS

**I PREZZI DELLA SETTIMANA**

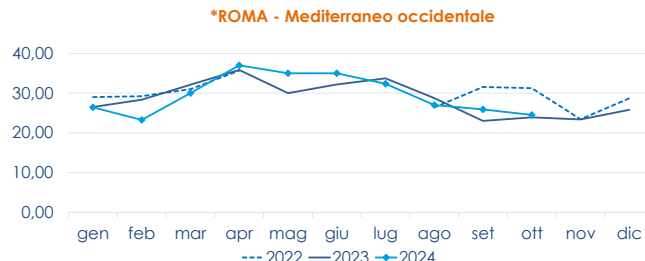
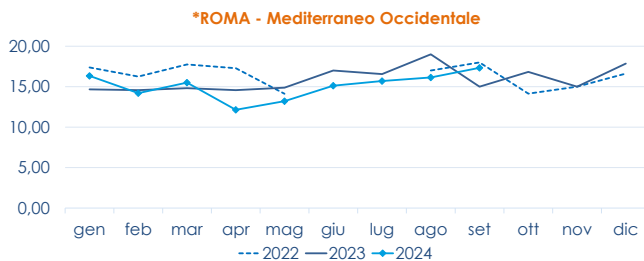
	min.	max.	var. sett. prec.	var. anno prec.
<b>*ROMA</b>				
Adriatico (GSA 17-18)	13,00	15,50	▼ -3,1%	▼ -8,8%
Tirreno (GSA 9-10-11)	n.r.	n.r.	-	-
Golfo di Biscaglia	10,00	11,50	▼ -6,1%	▲ 27,8%
<b>*VENEZIA</b>				
Mar del Nord	5,00	12,00	▬ 0,0%	▲ 60,0%
Adriatico Settentrionale	6,00	35,00	▬ 0,0%	▲ 150,0%
<b>*NAPOLI</b>				
Tirreno (GSA 9-10-11)	n.r.	n.r.	-	-
<b>*MILANO</b>				
Atlantico centro orientale	13,00	13,00	▬ 0,0%	▼ -3,7%
Adriatico Settentrionale	18,00	20,00	▬ 0,0%	▲ 29,0%
<b>**GIULIANOVA</b>				
Adriatico Settentrionale	11,06	12,85	▲ 3,4%	▲ 1,7%
<b>**SAN BENEDETTO</b>				
Adriatico Settentrionale	11,63	13,13	▲ 4,0%	▲ 15,2%
<b>**PESCARA</b>				
Adriatico Settentrionale	11,13	14,69	▲ 9,3%	-
<b>**ANCONA</b>				
Adriatico Settentrionale	9,68	10,43	▼ -2,3%	▲ 27,9%
<b>**LIVORNO</b>				
Tirreno Settentrionale	n.r.	n.r.	-	-
<b>**PORTO GARIBALDI</b>				
Adriatico Settentrionale	n.r.	n.r.	-	-
<b>**ORTONA</b>				
Adriatico Settentrionale	12,60	13,85	▼ -23,9%	▼ -10,6%
<b>**CIVITANOVA MARCHE</b>				
Adriatico Settentrionale	12,61	15,30	▲ 15,9%	▲ 27,9%
<b>**TERMOI</b>				
Adriatico Settentrionale	12,10	15,02	▼ -1,9%	-

	min.	max.	var. sett. prec.	var. anno prec.
<b>*ROMA</b>				
Mar del Nord 100-300 gr.	10,75	12,25	▼ -2,0%	-
Tirreno 100-300 gr.	n.r.	n.r.	-	-
Tirreno 300-500 gr.	n.r.	n.r.	-	-
Marocco 100-300 gr.	16,00	16,50	▬ 0,0%	▲ 10,0%
Marocco 300-500 gr.	16,50	17,00	▬ 0,0%	▬ 0,0%
<b>*NAPOLI</b>				
Tirreno (GSA 9-10-11)	n.r.	n.r.	-	-
Marocco 300-500 gr.	n.r.	n.r.	-	-
<b>*MILANO</b>				
Adriatico Settentrionale	16,00	20,00	▼ -20,0%	▼ -9,1%
<b>*VENEZIA</b>				
Mar del Nord	10,00	12,00	▲ 9,1%	-
Marocco 300-500 gr.	n.r.	n.r.	-	-
<b>**GIULIANOVA</b>				
Adriatico Settentrionale	14,93	17,45	▲ 26,1%	▲ 10,7%
<b>**SAN BENEDETTO</b>				
Adriatico Settentrionale	13,23	16,13	▲ 4,1%	▬ -0,5%
<b>**PESCARA</b>				
Adriatico Settentrionale	9,73	20,92	▬ 0,1%	-
<b>**ANCONA</b>				
Adriatico Settentrionale	10,81	13,45	▲ 3,7%	▼ -9,5%
<b>**CIVITANOVA MARCHE</b>				
Adriatico Settentrionale	9,62	17,25	▲ 22,3%	▲ 21,3%
<b>**CAORLE</b>				
Adriatico Settentrionale	18,25	18,25	-	▲ 28,9%
<b>**ORTONA</b>				
Adriatico Settentrionale	17,70	18,45	▲ 2,2%	▼ -18,7%
<b>**TERMOI</b>				
Adriatico Settentrionale	7,50	10,95	▼ -3,7%	-

**L'ANDAMENTO DEI PREZZI DELL'ULTIMO MESE...**



**... E DEGLI ULTIMI TRE ANNI**



Fonte: Elaborazione BMTI su dati dei mercati all'ingrosso. I prezzi sono espressi in €/kg, privi di IVA e tara. Si tratta di prezzi all'ingrosso che non sono confrontabili con quelli praticati al consumo. Le variazioni sono calcolate sul prezzo massimo. "n.r." = prezzo non rilevato.

\* MERCATI ALLA DISTRIBUZIONE \*\*MERCATI ALL'ORIGINE

**SEGUICI OGNI Venerdì SU**

@BMTI\_IT

#itticoprezzi



**FEAMPA**  
PO 2021-2027  
Fondo europeo per gli  
affari marittimi, la pesca  
e l'acquacoltura



**MINISTERO DELL'AGRICOLTURA  
DELLA SOVRANITÀ ALIMENTARE  
E DELLE FORESTE**



BMTI