



**NEWS DAI MERCATI**

Soasi che rimangono stabili nei mercati. Rombi chiodati pescati che f nei mercati adriatici si attestano a prezzi alti e in crescita (soprattutto a Venezia). Calano i rombi allevati a Roma.

**ROMBI LISCI**  
SCOPHTHALMUS RHOMBUS

**ROMBI CHIODATI - PESCATO FRESCO**  
PSETTA MAXIMA

**I PREZZI DELLA SETTIMANA**

	min.	max.	var. sett. prec.	var. anno prec.
<b>*ROMA</b>				
Mar del Nord 500-1000 gr.	13,00	15,00	0,0%	0,0%
Mar del Nord 1000-2000 gr.	18,00	19,00	0,0%	11,8%
Tirreno settentrionale 500-1000 gr.	n.r.	n.r.	-	-
Tirreno(GSA 9-10-11) 500-1000 gr.	n.r.	n.r.	-	-
<b>*MILANO</b>				
Mar del Nord 500-1000 gr.	n.r.	n.r.	-	-
<b>*FIRENZE</b>				
Mar del Nord 500-1000 gr.	n.r.	n.r.	-	-
<b>*SALERNO</b>				
Mar del Nord 500-1000 gr.	n.r.	n.r.	-	-
<b>*VENEZIA</b>				
Mar del Nord 500-1000 gr.	15,00	20,50	0,0%	17,1%
<b>*NAPOLI</b>				
Mar del Nord 500-1000 gr.	n.r.	n.r.	-	-
<b>**CIVITANOVA MARCHE</b>				
Mar del Nord 500-1000 gr.	4,44	27,82	3,6%	16,2%
<b>**ANCONA</b>				
Adriatico settentrionale - Piccolo	3,90	4,81	-	18,8%
Adriatico settentrionale - Medio	11,30	16,21	-	67,1%
Adriatico settentrionale - Grande	14,50	18,66	-0,6%	-13,5%
<b>**LIVORNO</b>				
Tirreno settentrionale 500-1000 gr.	n.r.	n.r.	-	-
Tirreno settentrionale 1000-2000 gr.	n.r.	n.r.	-	-
<b>**SAN BENEDETTO</b>				
Adriatico settentrionale	n.r.	n.r.	-	-
<b>**CAORLE</b>				
Adriatico settentrionale	n.r.	n.r.	-	-
<b>**CESENATICO</b>				
Adriatico settentrionale	n.r.	n.r.	-	-
<b>**TERMOLI</b>				
Adriatico settentrionale	n.r.	n.r.	-	-

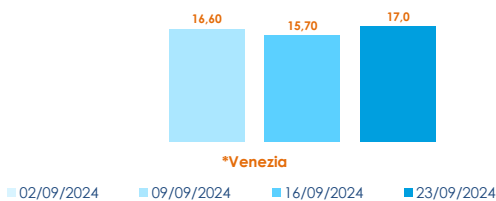
	min.	max.	var. sett. prec.	var. anno prec.
<b>*ROMA</b>				
Tirreno(GSA 9-10-11)	n.r.	n.r.	-	-
<b>*VENEZIA</b>				
Adriatico settentrionale	37,00	37,00	60,9%	23,3%
Mar del Nord - Medio	14,50	20,00	0,0%	11,1%
<b>*MILANO</b>				
Mar del Nord - Medio	22,00	22,00	-	-
Mar del Nord - Grande	23,00	24,00	-	-
<b>**ANCONA</b>				
Adriatico settentrionale	22,78	32,35	10,4%	-25,5%
<b>**GIULIANOVA</b>				
Adriatico settentrionale	n.r.	n.r.	-	-
<b>**LIVORNO</b>				
Tirreno settentrionale	n.r.	n.r.	-	-
<b>**PESCARA</b>				
Adriatico settentrionale	n.r.	n.r.	-	-
<b>**SAN BENEDETTO</b>				
Adriatico settentrionale	n.r.	n.r.	-	-
<b>**CESENATICO</b>				
Adriatico settentrionale	n.r.	n.r.	-	-
<b>**CIVITANOVA MARCHE</b>				
Adriatico settentrionale	37,84	47,04	-3,7%	4,7%

**ROMBI CHIODATI - ALLEVATO FRESCO**  
PSETTA MAXIMA

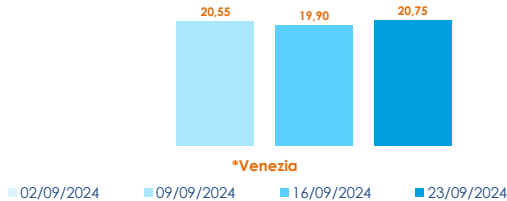
	min.	max.	var. sett. prec.	var. anno prec.
<b>*ROMA</b>				
Spagna 600-1000 gr.	15,00	15,50	-4,6%	10,7%
Spagna 1000-2000 gr.	16,00	17,00	-2,9%	30,8%
<b>*FIRENZE</b>				
Olanda	n.r.	n.r.	-	-
<b>*MILANO</b>				
Spagna	n.r.	n.r.	-	-
<b>*NAPOLI</b>				
Olanda	n.r.	n.r.	-	-

**L'ANDAMENTO DEI PREZZI DELL'ULTIMO MESE...**

Rombo liscio - Atlantico Nord-Orientale

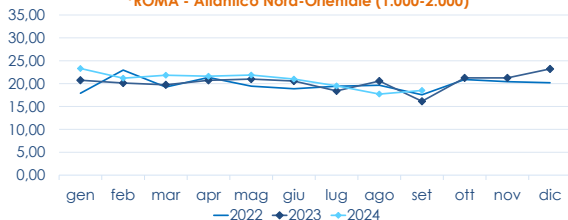


Rombo chiodato - Atlantico Nord-Orientale

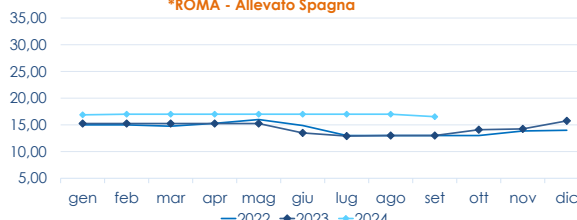


**... E DEGLI ULTIMI TRE ANNI**

\*ROMA - Atlantico Nord-Orientale (1.000-2.000)



\*ROMA - Allevato Spagna



Fonte: Elaborazione BMTI su dati dei mercati all'ingrosso. I prezzi sono espressi in €/kg, privi di IVA e tara. Si tratta di prezzi all'ingrosso che non sono confrontabili con quelli praticati al consumo. Le variazioni sono calcolate sul prezzo massimo. "n.r." = prezzo non rilevato.

\* MERCATI ALLA DISTRIBUZIONE \*\*MERCATI ALL'ORIGINE

**SEGUICI OGNI Venerdì SU**

**@BMTI\_IT**

**#itticoprezzi**



**FEAMPA**  
PO 2021-2027  
Fondo europeo per gli  
affari marittimi, la pesca  
e l'acquacoltura



**MINISTERO DELL'AGRICOLTURA  
DELLA SOVRANITÀ ALIMENTARE  
E DELLE FORESTE**



**BMTI**