



NEWS DAI MERCATI

Per quanto riguarda le seppie il prezzo tende ad essere tendenzialmente stabile nei mercati di Roma, Venezia e Napoli, nei restanti mercati dipende molto dalla provenienza del pescato e dalla domanda locale. Stabili i Calamari a Roma e Napoli e generalmente in calo nei mercati adriatici.

SEPIE SEPIA OFFICINALIS

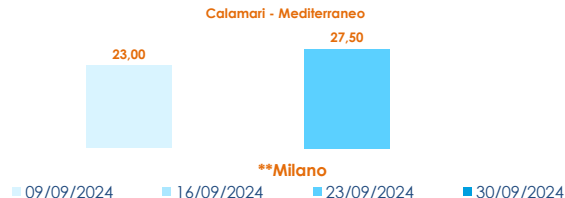
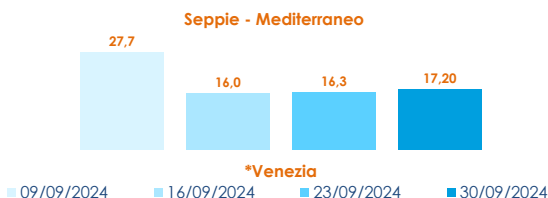
CALAMARI LOLIGO VULGARIS

I PREZZI DELLA SETTIMANA

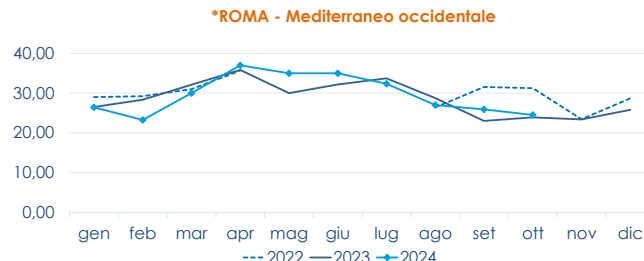
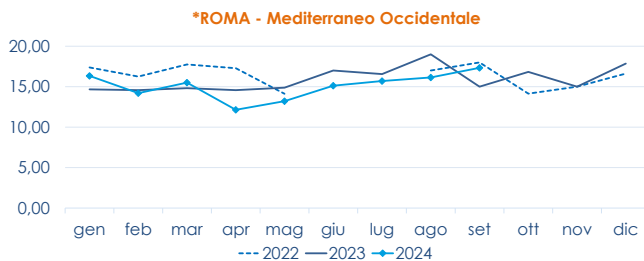
	min.	max.	var. sett. prec.	var. anno prec.
*ROMA				
Adriatico (GSA 17-18)	13,50	16,00	0,0%	0,0%
Tirreno (GSA 9-10-11)	17,00	19,00	0,0%	11,8%
Golfo di Bisceglia	11,25	12,25	4,3%	53,1%
*VENEZIA				
Mar del Nord	5,00	12,00	0,0%	50,0%
Adriatico Settentrionale	6,00	35,00	0,0%	218,2%
*NAPOLI				
Tirreno (GSA 9-10-11)	13,00	15,00	0,0%	-
*MILANO				
Atlantico centro orientale	13,00	13,00	0,0%	0,0%
Adriatico Settentrionale	13,00	20,00	-4,8%	21,2%
**GIULIANOVA				
Adriatico Settentrionale	9,66	12,43	-	-5,8%
**SAN BENEDETTO				
Adriatico Settentrionale	7,73	12,63	-	13,6%
**PESCARA				
Adriatico Settentrionale	10,99	13,44	-	-
**ANCONA				
Adriatico Settentrionale	7,32	10,68	43,1%	32,0%
**LIVORNO				
Tirreno Settentrionale	n.r.	n.r.	-	-
**PORTO GARIBALDI				
Adriatico Settentrionale	8,50	11,00	4,8%	29,4%
**ORTONA				
Adriatico Settentrionale	14,10	18,20	-	28,6%
**CIVITANOVA MARCHE				
Adriatico Settentrionale	10,17	13,21	-7,9%	14,6%
**TERMOLI				
Adriatico Settentrionale	13,30	15,31	-	-

	min.	max.	var. sett. prec.	var. anno prec.
*ROMA				
Mar del Nord 100-300 gr.	11,50	12,50	-13,8%	-
Tirreno 100-300 gr.	22,00	24,00	0,0%	33,3%
Tirreno 300-500 gr.	25,00	28,00	0,0%	16,7%
Marocco 100-300 gr.	16,00	16,50	0,0%	10,0%
Marocco 300-500 gr.	16,50	17,00	0,0%	0,0%
*NAPOLI				
Tirreno (GSA 9-10-11)	21,00	23,00	0,0%	-36,1%
Marocco 300-500 gr.	22,00	26,00	0,0%	-
*MILANO				
Adriatico Settentrionale	24,00	25,00	4,2%	0,0%
*VENEZIA				
Mar del Nord	10,00	11,00	-15,4%	-
Marocco 300-500 gr.	n.r.	n.r.	-	-
**GIULIANOVA				
Adriatico Settentrionale	11,03	13,84	-	-13,0%
**SAN BENEDETTO				
Adriatico Settentrionale	8,77	15,50	-	7,0%
**PESCARA				
Adriatico Settentrionale	7,65	20,90	-	-
**ANCONA				
Adriatico Settentrionale	10,39	12,98	-3,5%	-13,2%
**CIVITANOVA MARCHE				
Adriatico Settentrionale	9,45	14,10	-16,3%	-3,8%
**CAORLE				
Adriatico Settentrionale	n.r.	n.r.	-	-
**ORTONA				
Adriatico Settentrionale	16,85	18,05	-	-5,0%
**TERMOLI				
Adriatico Settentrionale	6,00	11,37	-	-

L'ANDAMENTO DEI PREZZI DELL'ULTIMO MESE...



... E DEGLI ULTIMI TRE ANNI



Fonte: Elaborazione BMTI su dati dei mercati all'ingrosso. I prezzi sono espressi in €/kg, privi di IVA e tara. Si tratta di prezzi all'ingrosso che non sono confrontabili con quelli praticati al consumo. Le variazioni sono calcolate sul prezzo massimo. "n.r." = prezzo non rilevato.

* MERCATI ALLA DISTRIBUZIONE **MERCATI ALL'ORIGINE

SEGUICI OGNI Venerdì SU

@BMTI_IT

#itticoprezzi



FEAMPA
PO 2021-2027
Fondo europeo per gli
affari marittimi, la pesca
e l'acquacoltura



**MINISTERO DELL'AGRICOLTURA
DELLA SOVRANITÀ ALIMENTARE
E DELLE FORESTE**



BMTI