



NEWS DAI MERCATI

Per quanto riguarda le seppie il prezzo tende ad essere tendenzialmente stabile nei mercati, ma dipende molto dalla provenienza del pescato e dalla domanda locale. Stessa situazione per i Calamari.

SEPIE SEPIA OFFICINALIS

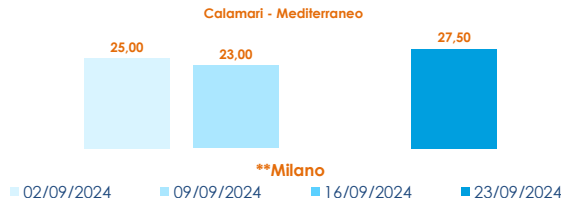
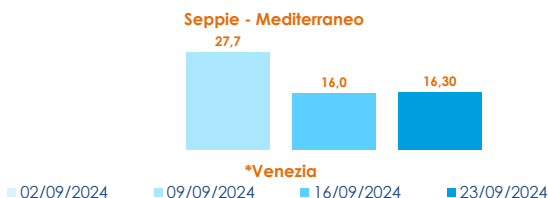
CALAMARI LOLIGO VULGARIS

I PREZZI DELLA SETTIMANA

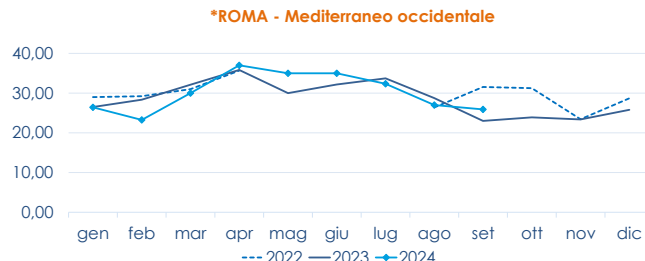
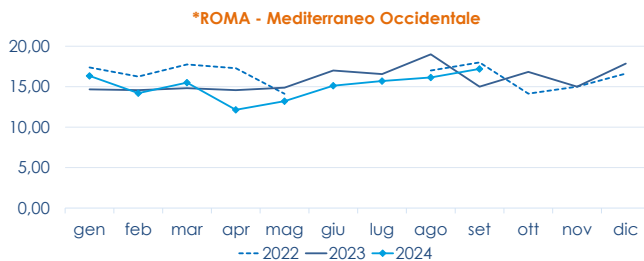
| | min. | max. | var. sett. prec. | var. anno prec. |
|----------------------------|-------|-------|------------------|-----------------|
| *ROMA | | | | |
| Adriatico (GSA 17-18) | 15,00 | 16,00 | 0,0% | - |
| Tirreno (GSA 9-10-11) | 17,00 | 19,00 | -5,0% | 18,8% |
| Golfo di Biscaiglia | 10,75 | 11,75 | 6,8% | 46,9% |
| *VENEZIA | | | | |
| Mar del Nord | 4,00 | 12,00 | 0,0% | 50,0% |
| Adriatico Settentrionale | 4,80 | 35,00 | 0,0% | 94,4% |
| *NAPOLI | | | | |
| Tirreno (GSA 9-10-11) | 13,00 | 15,00 | 0,0% | -6,3% |
| *MILANO | | | | |
| Atlantico centro orientale | 13,00 | 13,00 | - | - |
| Adriatico Settentrionale | 18,00 | 21,00 | - | - |
| **GIULIANOVA | | | | |
| Adriatico Settentrionale | n.r. | n.r. | - | - |
| **SAN BENEDETTO | | | | |
| Adriatico Settentrionale | n.r. | n.r. | - | - |
| **PESCARA | | | | |
| Adriatico Settentrionale | n.r. | n.r. | - | - |
| **ANCONA | | | | |
| Adriatico Settentrionale | 6,08 | 7,47 | -3,4% | -13,3% |
| **LIVORNO | | | | |
| Tirreno Settentrionale | n.r. | n.r. | - | - |
| **PORTO GARIBALDI | | | | |
| Adriatico Settentrionale | 9,12 | 10,50 | -19,2% | 23,5% |
| **ORTONA | | | | |
| Adriatico Settentrionale | n.r. | n.r. | - | - |
| **CIVITANOVA MARCHE | | | | |
| Adriatico Settentrionale | 7,15 | 14,35 | 0,6% | 22,3% |
| **TERMOLI | | | | |
| Adriatico Settentrionale | n.r. | n.r. | - | - |

| | min. | max. | var. sett. prec. | var. anno prec. |
|----------------------------|-------|-------|------------------|-----------------|
| *ROMA | | | | |
| Mar del Nord 100-300 gr. | 13,50 | 14,50 | 0,0% | - |
| Tirreno 100-300 gr. | 22,00 | 24,00 | -7,7% | 54,8% |
| Tirreno 300-500 gr. | 25,00 | 28,00 | -6,7% | 12,0% |
| Marocco 100-300 gr. | 16,00 | 16,50 | 0,0% | 10,0% |
| Marocco 300-500 gr. | 16,50 | 17,00 | 0,0% | 0,0% |
| *NAPOLI | | | | |
| Tirreno (GSA 9-10-11) | 21,00 | 23,00 | 0,0% | -36,1% |
| Marocco 300-500 gr. | 22,00 | 26,00 | 0,0% | 0,0% |
| *MILANO | | | | |
| Adriatico Settentrionale | 18,00 | 24,00 | - | - |
| *VENEZIA | | | | |
| Mar del Nord | 10,00 | 13,00 | -10,3% | -16,1% |
| Marocco 300-500 gr. | n.r. | n.r. | - | - |
| **GIULIANOVA | | | | |
| Adriatico Settentrionale | n.r. | n.r. | - | - |
| **SAN BENEDETTO | | | | |
| Adriatico Settentrionale | n.r. | n.r. | - | - |
| **PESCARA | | | | |
| Adriatico Settentrionale | n.r. | n.r. | - | - |
| **ANCONA | | | | |
| Adriatico Settentrionale | 11,11 | 13,45 | 10,4% | -15,4% |
| **CIVITANOVA MARCHE | | | | |
| Adriatico Settentrionale | 9,93 | 16,84 | -6,5% | -0,9% |
| **CAORLE | | | | |
| Adriatico Settentrionale | n.r. | n.r. | - | - |
| **ORTONA | | | | |
| Adriatico Settentrionale | n.r. | n.r. | - | - |
| **TERMOLI | | | | |
| Adriatico Settentrionale | n.r. | n.r. | - | - |

L'ANDAMENTO DEI PREZZI DELL'ULTIMO MESE...



... E DEGLI ULTIMI TRE ANNI



Fonte: Elaborazione BMTI su dati dei mercati all'ingrosso. I prezzi sono espressi in €/kg, privi di IVA e tara. Si tratta di prezzi all'ingrosso che non sono confrontabili con quelli praticati al consumo. Le variazioni sono calcolate sul prezzo massimo. "n.r." = prezzo non rilevato.

* MERCATI ALLA DISTRIBUZIONE **MERCATI ALL'ORIGINE

SEGUICI OGNI Venerdì SU

@BMTI_IT

#itticoprezzi



FEAMPA
PO 2021-2027
Fondo europeo per gli
affari marittimi, la pesca
e l'acquacoltura



**MINISTERO DELL'AGRICOLTURA
DELLA SOVRANITÀ ALIMENTARE
E DELLE FORESTE**



BMTI