



NEWS DAI MERCATI

Per quanto riguarda le seppie il prezzo tende ad essere stabile nei mercati così come accade per i calamari (a Roma presente solo prodotto estero e poco Tirreno). Mercati poveri di prodotto per via del fermo pesca.

SEPIE SEPIA OFFICINALIS

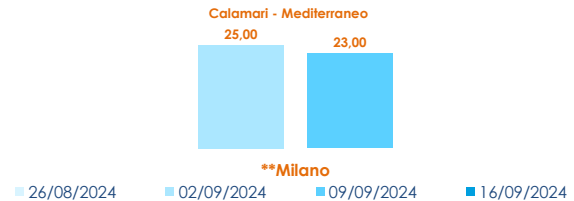
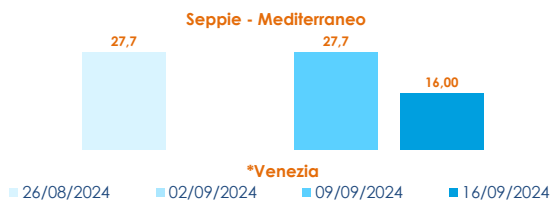
CALAMARI LOLIGO VULGARIS

I PREZZI DELLA SETTIMANA

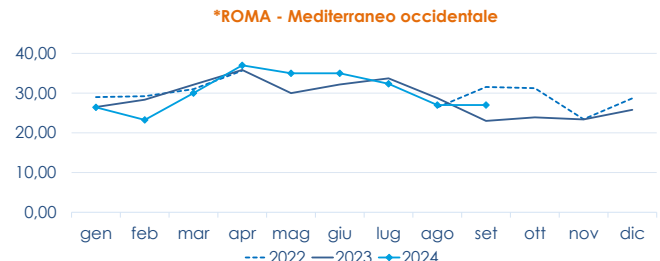
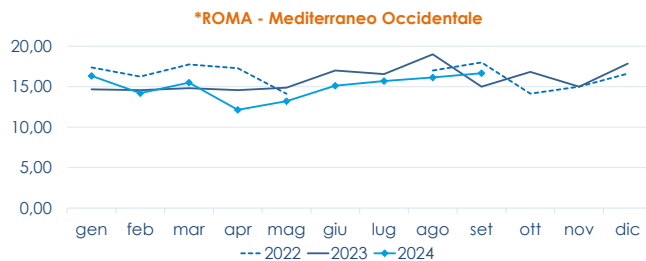
	min.	max.	var. sett. prec.	var. anno prec.
*ROMA				
Adriatico (GSA 17-18)	15,00	16,00	-	-
Tirreno (GSA 9-10-11)	17,00	20,00	-	▲ 25,0%
Golfo di Biscaglia	10,00	11,00	▬ 0,0%	▲ 37,5%
*VENEZIA				
Mar del Nord	5,00	12,00	▬ 0,0%	-
Adriatico Settentrionale	6,00	35,00	▬ 0,0%	-
*NAPOLI				
Tirreno (GSA 9-10-11)	13,00	15,00	-	▼ -6,3%
*MILANO				
Atlantico centro orientale	n.r.	n.r.	-	-
Adriatico Settentrionale	n.r.	n.r.	-	-
**GIULIANOVA				
Adriatico Settentrionale	n.r.	n.r.	-	-
**SAN BENEDETTO				
Adriatico Settentrionale	n.r.	n.r.	-	-
**PESCARA				
Adriatico Settentrionale	n.r.	n.r.	-	-
**ANCONA				
Adriatico Settentrionale	5,83	7,73	-	▼ -11,8%
**LIVORNO				
Tirreno Settentrionale	n.r.	n.r.	-	-
**PORTO GARIBALDI				
Adriatico Settentrionale	7,00	13,00	-	▲ 44,4%
**ORTONA				
Adriatico Settentrionale	n.r.	n.r.	-	-
**CIVITANOVA MARCHE				
Adriatico Settentrionale	8,58	14,26	-	-
**TERMOLI				
Adriatico Settentrionale	n.r.	n.r.	-	-

	min.	max.	var. sett. prec.	var. anno prec.
*ROMA				
Mar del Nord 100-300 gr.	13,50	14,50	-	-
Tirreno 100-300 gr.	23,00	26,00	-	▲ 33,3%
Tirreno 300-500 gr.	28,00	30,00	▬ 0,0%	▲ 3,4%
Marocco 100-300 gr.	16,00	16,50	▬ 0,0%	▲ 13,8%
Marocco 300-500 gr.	16,50	17,00	▬ 0,0%	▲ 9,7%
*NAPOLI				
Tirreno (GSA 9-10-11)	21,00	23,00	-	▼ -36,1%
Marocco 300-500 gr.	22,00	26,00	-	▲ 8,3%
*MILANO				
Adriatico Settentrionale	n.r.	n.r.	-	-
*VENEZIA				
Mar del Nord	12,00	14,50	▲ 7,4%	-
Marocco 300-500 gr.	n.r.	n.r.	-	-
**GIULIANOVA				
Adriatico Settentrionale	n.r.	n.r.	-	-
**SAN BENEDETTO				
Adriatico Settentrionale	n.r.	n.r.	-	-
**PESCARA				
Adriatico Settentrionale	n.r.	n.r.	-	-
**ANCONA				
Adriatico Settentrionale	8,26	12,18	-	▼ -21,2%
**CIVITANOVA MARCHE				
Adriatico Settentrionale	9,68	18,02	-	-
**CAORLE				
Adriatico Settentrionale	n.r.	n.r.	-	-
**ORTONA				
Adriatico Settentrionale	n.r.	n.r.	-	-
**TERMOLI				
Adriatico Settentrionale	n.r.	n.r.	-	-

L'ANDAMENTO DEI PREZZI DELL'ULTIMO MESE...



... E DEGLI ULTIMI TRE ANNI



Fonte: Elaborazione BMTI su dati dei mercati all'ingrosso. I prezzi sono espressi in €/kg, privi di IVA e tara. Si tratta di prezzi all'ingrosso che non sono confrontabili con quelli praticati al consumo. Le variazioni sono calcolate sul prezzo massimo. "n.r." = prezzo non rilevato.

* MERCATI ALLA DISTRIBUZIONE **MERCATI ALL'ORIGINE

SEGUICI OGNI Venerdì SU



#itticoprezzi



FEAMPA
PO 2021-2027
Fondo europeo per gli
affari marittimi, la pesca
e l'acquacoltura



**MINISTERO DELL'AGRICOLTURA
DELLA SOVRANITÀ ALIMENTARE
E DELLE FORESTE**



BMTI