



NEWS DAI MERCATI

Prodotto pescato che scarseggia nei mercati a causa del fermo pesca adriatico. Stabilità nei mercati per l'allevato.

BRANZINO - PESCATO FRESCO

DICENTRARCHUS LABRAX

BRANZINO - ALLEVATO FRESCO

DICENTRARCHUS LABRAX

I PREZZI DELLA SETTIMANA

	min.	max.	var. sett. prec.	var. anno prec.
*ROMA				
Mar del Nord	n.r.	n.r.	-	-
Tirreno Centrale	n.r.	n.r.	-	-
*VENEZIA				
Launa di Venezia	20,00	30,00	-	▼ -14,3%
*FIRENZE				
Firenze - Tirreno	n.r.	n.r.	-	-
*MILANO				
Golfo di Biscaglia	n.r.	n.r.	-	-
*NAPOLI				
Tirreno	n.r.	n.r.	-	-
**CAORLE				
Laguna di Caorle	n.r.	n.r.	-	-

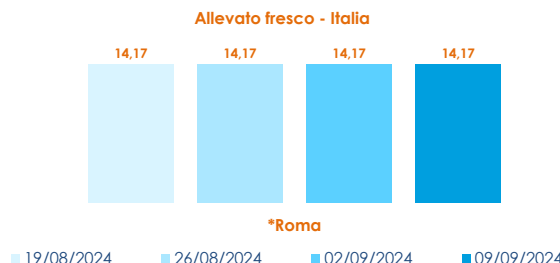
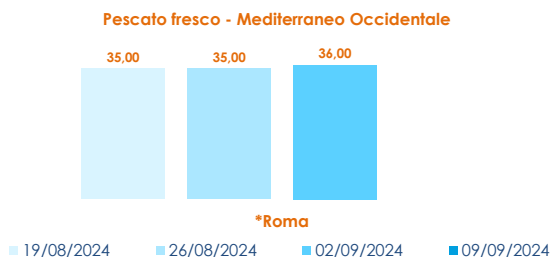
	min.	max.	var. sett. prec.	var. anno prec.
*ROMA				
Grecia 400-600 gr.	6,70	7,20	▬ 0,0%	▼ -4,0%
Grecia 600-800 gr.	7,60	8,30	▬ 0,0%	▼ -3,5%
Grecia 800-1000 gr.	9,50	10,50	▬ 0,0%	▲ 12,9%
Italia 400-600 gr.	11,00	13,00	▬ 0,0%	▼ -7,1%
Italia 600-800 gr.	14,30	15,00	▬ 0,0%	▬ 0,0%
Italia 800-1000 gr.	14,20	15,50	▬ 0,0%	-
Di Orbetello 400-600 gr.	12,20	12,70	▬ 0,0%	▲ 1,6%
Di Orbetello 600-800 gr.	13,00	13,50	▬ 0,0%	▬ 0,0%
Di Orbetello 800-1000 gr.	14,20	14,50	▬ 0,0%	▬ 0,0%
*VENEZIA				
Grecia 400-600 gr.	4,00	11,00	-	▲ 4,8%
Grecia 600-800 gr.	7,00	11,50	-	-
Italia 400-600 gr.	8,50	11,00	-	▼ -12,0%
Italia 600-800 gr.	7,00	11,50	-	▼ -4,2%
Italia 800-1000 gr.	13,50	13,50	-	-
Turchia 400-600 gr.	4,50	8,00	-	▬ 0,0%
Croazia 400-600 gr.	5,00	9,00	-	-
Croazia 600-800 gr.	6,00	10,00	-	-
Croazia 1000-1500 gr.	9,50	14,00	-	▬ 0,0%
*FIRENZE				
Croazia 400-600 gr.	7,00	8,00	-	▼ -11,1%
Croazia 600-800 gr.	9,00	10,00	-	▼ -9,1%
Croazia 400-600 gr.	9,50	10,50	-	▼ -8,7%

BRANZINO - ALLEVATO FRESCO

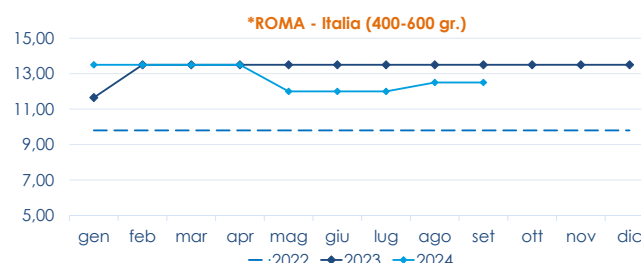
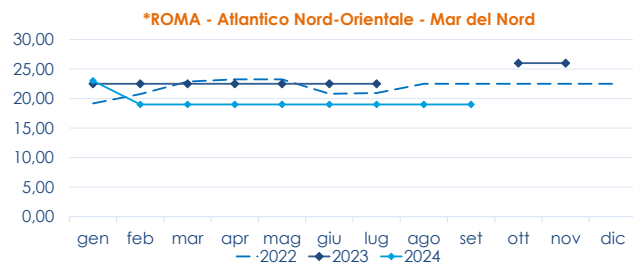
DICENTRARCHUS LABRAX

*MILANO				
Grecia 400-600 gr.	6,10	9,00	▬ 0,0%	-
Grecia 600-800 gr.	8,00	9,50	▬ 0,0%	-
Grecia 800-1000 gr.	9,90	13,50	▬ 0,0%	-
Di Orbetello 400-600 gr.	11,10	11,10	▬ 0,0%	-
Di Orbetello 600-800 gr.	12,50	13,80	▬ 0,0%	-
Di Orbetello 800-1000 gr.	14,80	14,80	▬ 0,0%	-

L'ANDAMENTO DEI PREZZI DELL'ULTIMO MESE...



... E DEGLI ULTIMI TRE ANNI



Fonte: Elaborazione BMTI su dati dei mercati all'ingrosso. I prezzi sono espressi in €/kg, privi di IVA e tara. Si tratta di prezzi all'ingrosso che non sono confrontabili con quelli praticati al consumo. Le variazioni sono calcolate sul prezzo massimo. "n.r." = prezzo non rilevato.

*MERCATI ALLA DISTRIBUZIONE **MERCATI ALL'ORIGINE

SEGUICI OGNI Venerdì SU

@BMTI_IT

#itticoprezzi



FEAMPA
PO 2021-2027
Fondo europeo per gli
affari marittimi, la pesca
e l'acquacoltura



**MINISTERO DELL'AGRICOLTURA
DELLA SOVRANITÀ ALIMENTARE
E DELLE FORESTE**



BMTI