



NEWS DAI MERCATI

Prezzo degli sgombri risulta essere variabile in base al mercato e alla domanda locale. Lanzardi che tendono a salire nei mercati adriatici. Prezzo dei suri in discesa.

SGOMBRI SCOMBER SCOMBRUS

LANZARDI SCOMBER COLIAS

I PREZZI DELLA SETTIMANA

	min.	max.	var. sett. prec.	var. anno prec.
*ROMA				
Tirreno Centrale	3,00	4,00	0,0%	▲ 14,3%
Golfo di Biscaglia	5,00	5,50	0,0%	-
*MILANO				
Mar del Nord	n.r.	n.r.	-	-
Golfo di Biscaglia	5,00	5,00	-	-
*NAPOLI				
Golfo di Biscaglia	n.r.	n.r.	-	-
Tirreno (GSA 9-10-11)	n.r.	n.r.	-	-
*VENEZIA				
Adriatico Settentrionale	4,00	15,00	0,0%	-
*FIRENZE				
Adriatico Settentrionale	6,00	7,00	-	0,0%
**CIVITANOVA MARCHE				
Adriatico Settentrionale	5,28	10,16	▲ 5,0%	-
**CAORLE				
Adriatico Settentrionale	n.r.	n.r.	-	-
**ANCONA				
Adriatico Settentrionale	n.r.	n.r.	-	-
**GIULIANOVA				
Adriatico Settentrionale	n.r.	n.r.	-	-
**PORTO GARIBALDI				
Adriatico Settentrionale	11,51	11,51	▼ -9,4%	-
**PESCARA				
Adriatico Settentrionale	2,93	9,20	-	-
**SAN BENEDETTO				
Adriatico Settentrionale	6,55	8,05	▲ 9,5%	▲ 61,8%
**ORTONA				
Adriatico Settentrionale	n.r.	n.r.	-	-

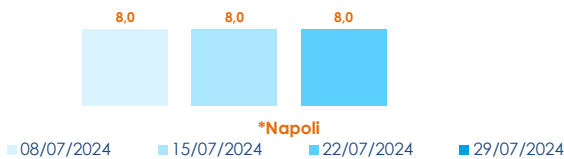
	min.	max.	var. sett. prec.	var. anno prec.
*ROMA				
Adriatico (GSA 17-18)	2,25	2,75	▼ -8,3%	-
Tirreno (GSA 9-10-11)	2,00	3,00	0,0%	0,0%
**TERMOLI				
Adriatico Settentrionale	3,10	3,40	▲ 19,3%	-
**CIVITANOVA MARCHE				
Adriatico Settentrionale	n.r.	n.r.	-	-
**PESCARA				
Adriatico Settentrionale	3,88	4,90	▲ 98,4%	-
**SAN BENEDETTO				
Adriatico Settentrionale	n.r.	n.r.	-	-

SURI

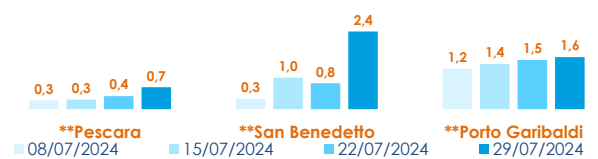
	min.	max.	var. sett. prec.	var. anno prec.
*ROMA				
Adriatico (GSA 17-18)	1,50	2,00	0,0%	▲ 33,3%
**PORTO GARIBALDI				
Adriatico Settentrionale	1,07	1,86	▼ -68,3%	-
**CIVITANOVA MARCHE				
Adriatico Settentrionale	0,30	0,96	▼ -71,9%	-
**GIULIANOVA				
Adriatico Settentrionale	n.r.	n.r.	-	-
**SAN BENEDETTO				
Adriatico Settentrionale	2,07	2,53	-	▲ 7,8%
**TERMOLI				
Adriatico Settentrionale	n.r.	n.r.	-	-

L'ANDAMENTO DEI PREZZI DELL'ULTIMO MESE...

Sgombro - Mediterraneo

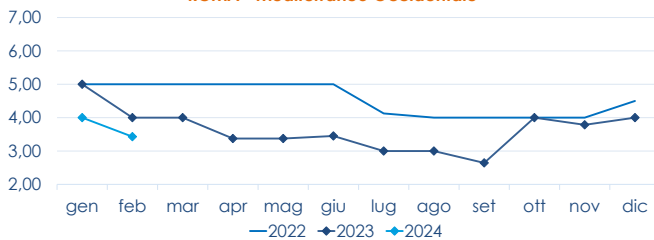


Suro o Sugarello - Mediterraneo

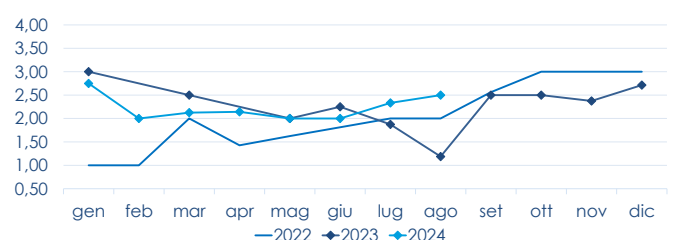


... E DEGLI ULTIMI TRE ANNI

*ROMA - Mediterraneo Occidentale



*ROMA - Suro - Mediterraneo Occidentale



Fonte: Elaborazione BMTI su dati dei mercati all'ingrosso. I prezzi sono espressi in €/kg, privi di IVA e tara. Si tratta di prezzi all'ingrosso che non sono confrontabili con quelli praticati al consumo. Le variazioni sono calcolate sul prezzo massimo. "n.r." = prezzo non rilevato.

* MERCATI ALLA DISTRIBUZIONE **MERCATI ALL'ORIGINE

SEGUICI OGNI Venerdì SU

@BMTI_IT

#itticoprezzi



FEAMPA
PO 2021-2027
Fondo europeo per gli
affari marittimi, la pesca
e l'acquacoltura



MINISTERO DELL'AGRICOLTURA
DELLA SOVRANITÀ ALIMENTARE
E DELLE FORESTE



BMTI