



**NEWS DAI MERCATI**

Per quanto riguarda le seppie il prezzo è fortemente in rialzo nei mercati adriatici ma comunque influenzato dalla provenienza del prodotto e dalla domanda. Calamari che, come le seppie, risultano essere in salita nei mercati adriatici.

## SEPIE SEPIA OFFICINALIS

## CALAMARI LOLIGO VULGARIS

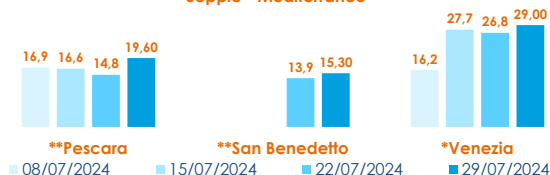
**I PREZZI DELLA SETTIMANA**

	min.	max.	var. sett. prec.	var. anno prec.
<b>*ROMA</b>				
Adriatico (GSA 17-18)	15,00	16,00	0,0%	0,0%
Tirreno (GSA 9-10-11)	15,00	18,00	0,0%	5,9%
Golfo di Bisceglia	n.r.	n.r.	-	-
<b>*VENEZIA</b>				
Mar del Nord	7,00	12,00	0,0%	26,3%
Adriatico Settentrionale	6,00	35,00	0,0%	-
<b>*NAPOLI</b>				
Tirreno (GSA 9-10-11)	n.r.	n.r.	-	-
<b>*MILANO</b>				
Atlantico centro orientale	13,00	13,00	-	-
Adriatico Settentrionale	12,00	12,00	-	-
<b>**GIULIANOVA</b>				
Adriatico Settentrionale	n.r.	n.r.	-	-
<b>**SAN BENEDETTO</b>				
Adriatico Settentrionale	14,85	16,90	21,1%	2,4%
<b>**PESCARA</b>				
Adriatico Settentrionale	19,60	19,60	32,2%	-
<b>**ANCONA</b>				
Adriatico Settentrionale	n.r.	n.r.	-	-
<b>**LIVORNO</b>				
Tirreno Settentrionale	n.r.	n.r.	-	-
<b>**PORTO GARIBALDI</b>				
Adriatico Settentrionale	17,00	18,00	0,0%	-
<b>**ORTONA</b>				
Adriatico Settentrionale	n.r.	n.r.	-	-
<b>**CIVITANOVA MARCHE</b>				
Adriatico Settentrionale	12,73	14,40	10,4%	-
<b>**TERMOLI</b>				
Adriatico Settentrionale	21,00	21,00	8,5%	-

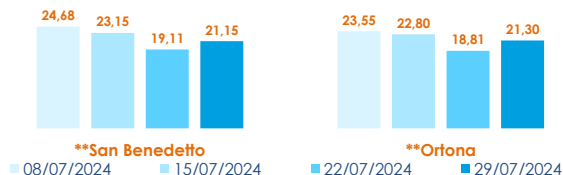
	min.	max.	var. sett. prec.	var. anno prec.
<b>*ROMA</b>				
Mar del Nord 100-300 gr.	n.r.	n.r.	-	-
Tirreno 100-300 gr.	30,00	32,00	-7,2%	14,3%
Tirreno 300-500 gr.	n.r.	n.r.	-	-
Marocco 100-300 gr.	16,00	16,50	0,0%	-21,4%
Marocco 300-500 gr.	16,50	17,00	0,0%	-26,1%
<b>*NAPOLI</b>				
Tirreno (GSA 9-10-11)	n.r.	n.r.	-	-
Marocco 300-500 gr.	n.r.	n.r.	-	-
<b>*MILANO</b>				
Adriatico Settentrionale	n.r.	n.r.	-	-
<b>*VENEZIA</b>				
Mar del Nord	n.r.	n.r.	-	-
Marocco 300-500 gr.	n.r.	n.r.	-	-
<b>**GIULIANOVA</b>				
Adriatico Settentrionale	n.r.	n.r.	-	-
<b>**SAN BENEDETTO</b>				
Adriatico Settentrionale	19,60	23,26	11,7%	54,6%
<b>**PESCARA</b>				
Adriatico Settentrionale	25,85	27,85	4,6%	-
<b>**ANCONA</b>				
Adriatico Settentrionale	n.r.	n.r.	-	-
<b>**CIVITANOVA MARCHE</b>				
Adriatico Settentrionale	15,59	23,72	16,1%	-
<b>**CAORLE</b>				
Adriatico Settentrionale	n.r.	n.r.	-	-
<b>**ORTONA</b>				
Adriatico Settentrionale	20,10	22,50	12,1%	-9,6%
<b>**TERMOLI</b>				
Adriatico Settentrionale	22,30	23,50	-3,7%	3,1%

**L'ANDAMENTO DEI PREZZI DELL'ULTIMO MESE...**

Seppie - Mediterraneo

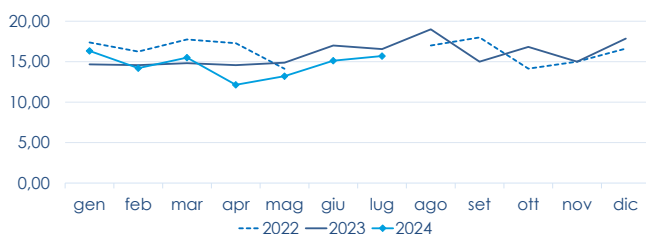


Calamari - Mediterraneo

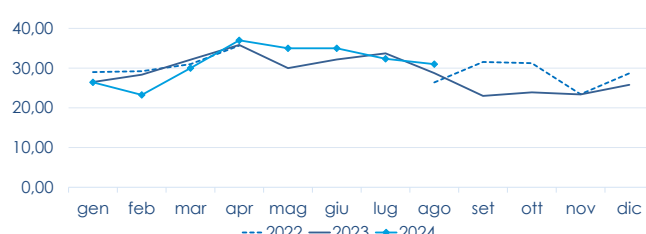


**... E DEGLI ULTIMI TRE ANNI**

\*ROMA - Mediterraneo Occidentale



\*ROMA - Mediterraneo occidentale



Fonte: Elaborazione BMTI su dati dei mercati all'ingrosso. I prezzi sono espressi in €/kg, privi di IVA e tara. Si tratta di prezzi all'ingrosso che non sono confrontabili con quelli praticati al consumo. Le variazioni sono calcolate sul prezzo massimo. "n.r." = prezzo non rilevato.

\* MERCATI ALLA DISTRIBUZIONE \*\*MERCATI ALL'ORIGINE

**SEGUICI OGNI Venerdì SU**

@BMTI\_IT

#itticoprezzi



**FEAMPA**  
PO 2021-2027  
Fondo europeo per gli  
affari marittimi, la pesca  
e l'acquacoltura



**MINISTERO DELL'AGRICOLTURA  
DELLA SOVRANITÀ ALIMENTARE  
E DELLE FORESTE**



BMTI