



**NEWS DAI MERCATI**

Soasi che rimangono stabili a Roma e scendono a San Benedetto, poca disponibilità di rombi chiodati. Rimangono stabili i rombi allevati.

**ROMBI LISCI**  
SCOPHTHALMUS RHOMBUS

**ROMBI CHIODATI - PESCATO FRESCO**  
PSETTA MAXIMA

**I PREZZI DELLA SETTIMANA**

|                                      | min.  | max.  | var. sett. prec. | var. anno prec. |
|--------------------------------------|-------|-------|------------------|-----------------|
| <b>*ROMA</b>                         |       |       |                  |                 |
| Mar del Nord 500-1000 gr.            | 18,50 | 19,00 | 0,0%             | 8,6%            |
| Mar del Nord 1000-2000 gr.           | 19,50 | 20,00 | 0,0%             | -2,4%           |
| Tirreno settentrionale 500-1000 gr.  | n.r.  | n.r.  | -                | -               |
| Tirreno(GSA 9-10-11) 500-1000 gr.    | n.r.  | n.r.  | -                | -               |
| <b>*MILANO</b>                       |       |       |                  |                 |
| Mar del Nord 500-1000 gr.            | n.r.  | n.r.  | -                | -               |
| <b>*FIRENZE</b>                      |       |       |                  |                 |
| Mar del Nord 500-1000 gr.            | n.r.  | n.r.  | -                | -               |
| <b>*SALERNO</b>                      |       |       |                  |                 |
| Mar del Nord 500-1000 gr.            | 19,00 | 20,00 | -                | -               |
| <b>*VENEZIA</b>                      |       |       |                  |                 |
| Mar del Nord 500-1000 gr.            | n.r.  | n.r.  | -                | -               |
| <b>*NAPOLI</b>                       |       |       |                  |                 |
| Mar del Nord 500-1000 gr.            | n.r.  | n.r.  | -                | -               |
| <b>**CIVITANOVA MARCHE</b>           |       |       |                  |                 |
| Mar del Nord 500-1000 gr.            | 1,30  | 24,58 | 2,9%             | -0,2%           |
| <b>**ANCONA</b>                      |       |       |                  |                 |
| Adriatico settentrionale - Piccolo   | n.r.  | n.r.  | -                | -               |
| Adriatico settentrionale - Medio     | n.r.  | n.r.  | -                | -               |
| Adriatico settentrionale - Grande    | n.r.  | n.r.  | -                | -               |
| <b>**LIVORNO</b>                     |       |       |                  |                 |
| Tirreno settentrionale 500-1000 gr.  | n.r.  | n.r.  | -                | -               |
| Tirreno settentrionale 1000-2000 gr. | n.r.  | n.r.  | -                | -               |
| <b>**SAN BENEDETTO</b>               |       |       |                  |                 |
| Adriatico settentrionale             | 12,90 | 13,80 | -31,9%           | -46,5%          |
| <b>**CAORLE</b>                      |       |       |                  |                 |
| Adriatico settentrionale             | n.r.  | n.r.  | -                | -               |
| <b>**CESENATICO</b>                  |       |       |                  |                 |
| Adriatico settentrionale             | n.r.  | n.r.  | -                | -               |
| <b>**TERMOLI</b>                     |       |       |                  |                 |
| Adriatico settentrionale             | n.r.  | n.r.  | -                | -               |

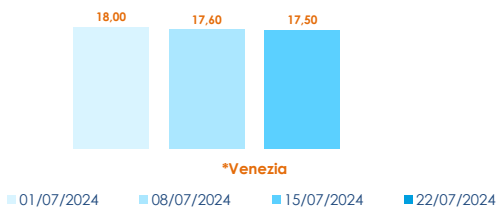
|                            | min.  | max.  | var. sett. prec. | var. anno prec. |
|----------------------------|-------|-------|------------------|-----------------|
| <b>*ROMA</b>               |       |       |                  |                 |
| Tirreno(GSA 9-10-11)       | n.r.  | n.r.  | -                | -               |
| <b>*VENEZIA</b>            |       |       |                  |                 |
| Adriatico settentrionale   | n.r.  | n.r.  | -                | -               |
| Mar del Nord - Medio       | n.r.  | n.r.  | -                | -               |
| <b>*MILANO</b>             |       |       |                  |                 |
| Mar del Nord - Medio       | n.r.  | n.r.  | -                | -               |
| Mar del Nord - Grande      | n.r.  | n.r.  | -                | -               |
| <b>**ANCONA</b>            |       |       |                  |                 |
| Adriatico settentrionale   | n.r.  | n.r.  | -                | -               |
| <b>**GIULIANOVA</b>        |       |       |                  |                 |
| Adriatico settentrionale   | n.r.  | n.r.  | -                | -               |
| <b>**LIVORNO</b>           |       |       |                  |                 |
| Tirreno settentrionale     | n.r.  | n.r.  | -                | -               |
| <b>**PESCARA</b>           |       |       |                  |                 |
| Adriatico settentrionale   | n.r.  | n.r.  | -                | -               |
| <b>**SAN BENEDETTO</b>     |       |       |                  |                 |
| Adriatico settentrionale   | 45,80 | 45,80 | -                | -               |
| <b>**CESENATICO</b>        |       |       |                  |                 |
| Adriatico settentrionale   | n.r.  | n.r.  | -                | -               |
| <b>**CIVITANOVA MARCHE</b> |       |       |                  |                 |
| Adriatico settentrionale   | 43,10 | 47,56 | 1,5%             | -2,9%           |

**ROMBI CHIODATI - ALLEVATO FRESCO**  
PSETTA MAXIMA

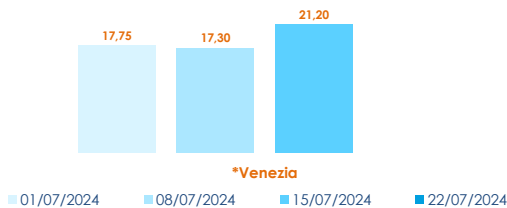
|                      | min.  | max.  | var. sett. prec. | var. anno prec. |
|----------------------|-------|-------|------------------|-----------------|
| <b>*ROMA</b>         |       |       |                  |                 |
| Spagna 600-1000 gr.  | 16,50 | 17,00 | 0,0%             | 21,4%           |
| Spagna 1000-2000 gr. | 17,50 | 18,00 | 0,0%             | 38,5%           |
| <b>*FIRENZE</b>      |       |       |                  |                 |
| Olanda               | n.r.  | n.r.  | -                | -               |
| <b>*MILANO</b>       |       |       |                  |                 |
| Spagna               | n.r.  | n.r.  | -                | -               |
| <b>*NAPOLI</b>       |       |       |                  |                 |
| Olanda               | n.r.  | n.r.  | -                | -               |

**L'ANDAMENTO DEI PREZZI DELL'ULTIMO MESE...**

Rombo liscio - Atlantico Nord-Orientale

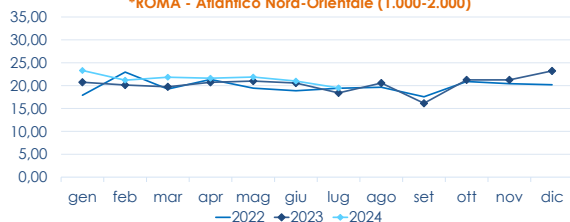


Rombo chiodato - Atlantico Nord-Orientale

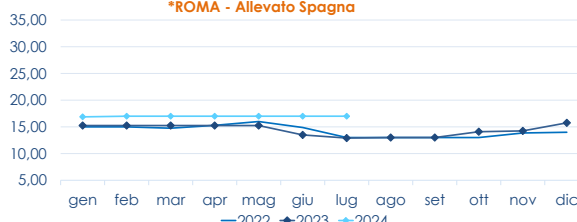


**... E DEGLI ULTIMI TRE ANNI**

\*ROMA - Atlantico Nord-Orientale (1.000-2.000)



\*ROMA - Allevato Spagna



Fonte: Elaborazione BMTI su dati dei mercati all'ingrosso. I prezzi sono espressi in €/kg, privi di IVA e tara. Si tratta di prezzi all'ingrosso che non sono confrontabili con quelli praticati al consumo. Le variazioni sono calcolate sul prezzo massimo. "n.r." = prezzo non rilevato.

\* MERCATI ALLA DISTRIBUZIONE \*\*MERCATI ALL'ORIGINE

**SEGUICI OGNI Venerdì SU**

@BMTI\_IT

#itticoprezzi



**FEAMPA**  
PO 2021-2027  
Fondo europeo per gli  
affari marittimi, la pesca  
e l'acquacoltura



**MINISTERO DELL'AGRICOLTURA  
DELLA SOVRANITÀ ALIMENTARE  
E DELLE FORESTE**



BMTI