



**NEWS DAI MERCATI**

Prezzi decisamente in calo per il gambero rosa nei mercati di Roma (pezzatura grande), San Benedetto e Civitanova. Calo i gamberi rossi (pezzatura media a Roma) e le mazzancolle.

## GAMBERI ROSA

PARAPENAEUS LONGIROSTRIS

## GAMBERI ROSSI

ARISTAEOMORPHA FOLIACEA

**I PREZZI DELLA SETTIMANA**

	min.	max.	var. sett. prec.	var. anno prec.
<b>*ROMA</b>				
Tirreno (GSA 9-10-11) - 30-60 U/KG	9,00	11,00	▼ -8,3%	▼ -15,4%
Tirreno (GSA 9-10-11) - 60-100 U/KG	7,00	8,00	▲ 6,7%	▼ -20,0%
<b>*FIRENZE</b>				
Tirreno (GSA 9-10-11) - 30-60 U/KG	n.r.	n.r.	-	-
<b>*VENEZIA</b>				
Adriatico settentrionale	n.r.	n.r.	-	-
<b>*SALERNO</b>				
Tirreno settentrionale	n.r.	n.r.	-	-
<b>*TERMOLI</b>				
Adriatico settentrionale	3,10	4,99	▲ 45,0%	-
<b>**CIVITANOVA MARCHE</b>				
Adriatico settentrionale	7,83	13,97	▼ -5,2%	▲ 24,8%
<b>**GIULIANOVA</b>				
Adriatico settentrionale	9,00	15,31	-	-
<b>**PESCARA</b>				
Adriatico settentrionale	3,29	6,86	▼ -6,4%	-
<b>**SAN BENEDETTO</b>				
Adriatico settentrionale	6,80	11,15	▼ -12,9%	▼ -10,8%
<b>**ORTONA</b>				
Adriatico settentrionale	-	-	-	-

	min.	max.	var. sett. prec.	var. anno prec.
<b>*FIRENZE</b>				
Adriatico Settentrionale - 30-60 U/KG	n.r.	n.r.	-	-
Adriatico Settentrionale - 61-100 U/KG	n.r.	n.r.	-	-
<b>*MILANO</b>				
Adriatico Settentrionale - 30-60 U/KG	n.r.	n.r.	-	-
<b>*VENEZIA</b>				
Adriatico Settentrionale - 100+ U/KG	n.r.	n.r.	-	-
<b>*ROMA</b>				
Tirreno (GSA 9-10-11) - 30-60 U/KG	41,00	49,00	▬ 0,0%	▲ 2,1%
Tirreno (GSA 9-10-11) - 60-100 U/KG	26,50	30,00	▼ -4,8%	▲ 11,1%

## MAZZANCOLLE

MELICERTUS KERATHURUS

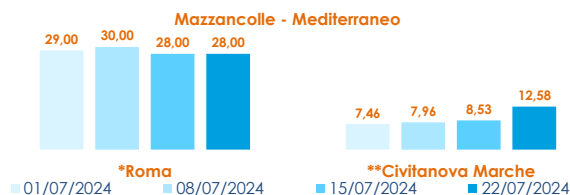
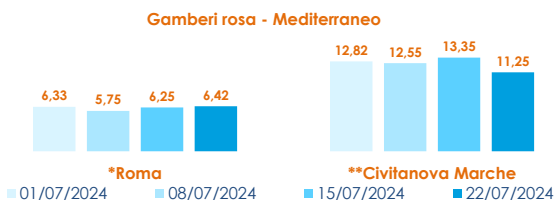
	min.	max.	var. sett. prec.	var. anno prec.
<b>*ROMA</b>				
Adriatico (GSA 17-18)	n.r.	n.r.	-	-
Tirreno (GSA 9-10-11)	26,00	30,00	▬ 0,0%	▲ 11,1%
<b>*VENEZIA</b>				
Adriatico settentrionale	20,00	30,00	▬ 0,0%	-
<b>**CIVITANOVA MARCHE</b>				
Adriatico settentrionale	12,26	12,98	-	-
<b>*TERMOLI</b>				
Adriatico settentrionale	18,40	18,40	▼ -5,6%	-
<b>**CAORLE</b>				
Adriatico settentrionale	17,82	17,82	-	-
<b>**GIULIANOVA</b>				
Adriatico settentrionale	30,67	36,23	-	-
<b>**PESCARA</b>				
Adriatico settentrionale	n.r.	n.r.	-	-
<b>**SAN BENEDETTO</b>				
Adriatico settentrionale	23,51	25,89	▼ -27,9%	▼ -13,4%

## GAMBERI ROSSI

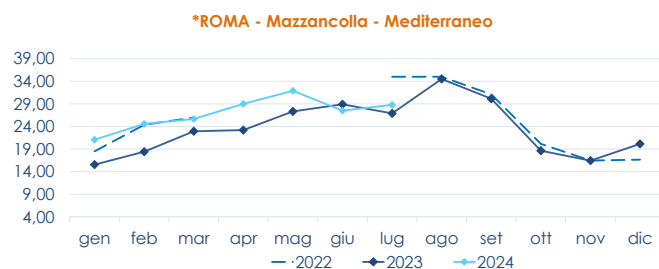
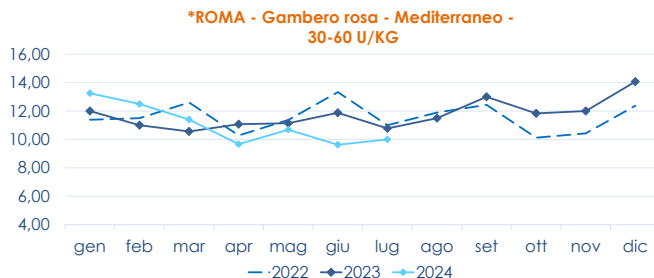
ARISTAEOMORPHA FOLIACEA

	min.	max.	var. sett. prec.	var. anno prec.
<b>*NAPOLI</b>				
IGP Mazara del Vallo - 30-60 U/KG	n.r.	n.r.	-	-
IGP Mazara del Vallo - 60-100 U/KG	n.r.	n.r.	-	-
<b>*SALERNO</b>				
Tirreno settentrionale	n.r.	n.r.	-	-

**L'ANDAMENTO DEI PREZZI DELL'ULTIMO MESE...**



**... E DEGLI ULTIMI TRE ANNI**



Fonte: Elaborazione BMTI su dati dei mercati all'ingrosso. I prezzi sono espressi in €/kg, privi di IVA e tara. Si tratta di prezzi all'ingrosso che non sono confrontabili con quelli praticati al consumo. Le variazioni sono calcolate sul prezzo massimo. "n.r." = prezzo non rilevato.

\* MERCATI ALLA DISTRIBUZIONE \*\*MERCATI ALL'ORIGINE

**SEGUICI OGNI Venerdì SU**

@BMTI\_IT

#itticoprezzi



**FEAMPA**  
PO 2021-2027  
Fondo europeo per gli  
affari marittimi, la pesca  
e l'acquacoltura



**MINISTERO DELL'AGRICOLTURA  
DELLA SOVRANITÀ ALIMENTARE  
E DELLE FORESTE**



BMTI