



NEWS DAI MERCATI

Per quanto riguarda le seppie il prezzo è fortemente influenzato della provenienza del prodotto e dalla domanda. Calamari che risultano in discesa nei mercati tranne a Roma e Napoli dove sono stabili rispetto la settimana

SEPIE
SEPIA OFFICINALIS

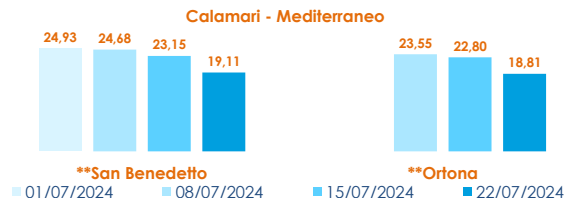
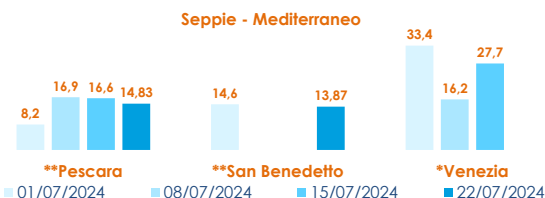
CALAMARI
LOLIGO VULGARIS

I PREZZI DELLA SETTIMANA

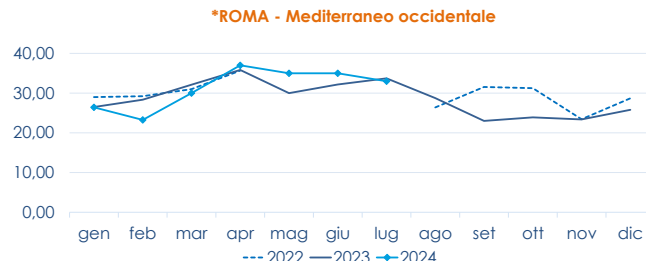
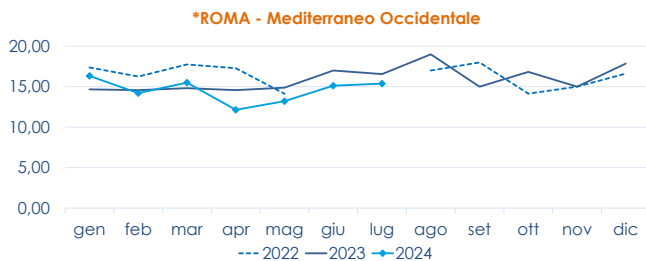
	min.	max.	var. sett. prec.	var. anno prec.
*ROMA				
Adriatico (GSA 17-18)	15,00	16,00	0,0%	-15,8%
Tirreno (GSA 9-10-11)	15,00	18,00	-5,3%	-10,0%
Golfo di Bisceglia	n.r.	n.r.	-	-
*VENEZIA				
Mar del Nord	n.r.	n.r.	-	-
Adriatico Settentrionale	n.r.	n.r.	-	-
*NAPOLI				
Tirreno (GSA 9-10-11)	13,00	15,00	0,0%	-6,3%
*MILANO				
Atlantico centro orientale	n.r.	n.r.	-	-
Adriatico Settentrionale	n.r.	n.r.	-	-
**GIULIANOVA				
Adriatico Settentrionale	n.r.	n.r.	-	-
**SAN BENEDETTO				
Adriatico Settentrionale	13,73	13,95	-	-17,0%
**PESCARA				
Adriatico Settentrionale	14,83	14,83	-10,4%	-
**ANCONA				
Adriatico Settentrionale	n.r.	n.r.	-	-
**LIVORNO				
Tirreno Settentrionale	n.r.	n.r.	-	-
**PORTO GARIBALDI				
Adriatico Settentrionale	11,00	18,00	24,1%	0,0%
**ORTONA				
Adriatico Settentrionale	16,75	16,75	-	-
**CIVITANOVA MARCHE				
Adriatico Settentrionale	12,84	13,04	46,5%	-
**TERMOLI				
Adriatico Settentrionale	17,50	19,35	-	-

	min.	max.	var. sett. prec.	var. anno prec.
*ROMA				
Mar del Nord 100-300 gr.	n.r.	n.r.	-	-
Tirreno 100-300 gr.	32,50	34,50	-	4,5%
Tirreno 300-500 gr.	n.r.	n.r.	-	-
Marocco 100-300 gr.	16,00	16,50	0,0%	-21,4%
Marocco 300-500 gr.	16,50	17,00	0,0%	-26,1%
*NAPOLI				
Tirreno (GSA 9-10-11)	21,00	23,00	0,0%	-36,1%
Marocco 300-500 gr.	22,00	26,00	0,0%	8,3%
*MILANO				
Adriatico Settentrionale	n.r.	n.r.	-	-
*VENEZIA				
Mar del Nord	n.r.	n.r.	-	-
Marocco 300-500 gr.	n.r.	n.r.	-	-
**GIULIANOVA				
Adriatico Settentrionale	n.r.	n.r.	-	-
**SAN BENEDETTO				
Adriatico Settentrionale	16,95	20,82	-14,8%	33,9%
**PESCARA				
Adriatico Settentrionale	21,75	26,63	-3,8%	-
**ANCONA				
Adriatico Settentrionale	n.r.	n.r.	-	-
**CIVITANOVA MARCHE				
Adriatico Settentrionale	14,96	20,43	5,4%	-4,7%
**CAORLE				
Adriatico Settentrionale	22,50	22,50	-	-
**ORTONA				
Adriatico Settentrionale	17,67	20,07	-12,0%	-10,6%
**TERMOLI				
Adriatico Settentrionale	24,40	24,40	30,0%	-

L'ANDAMENTO DEI PREZZI DELL'ULTIMO MESE...



... E DEGLI ULTIMI TRE ANNI



Fonte: Elaborazione BMTI su dati dei mercati all'ingrosso. I prezzi sono espressi in €/kg, privi di IVA e tara. Si tratta di prezzi all'ingrosso che non sono confrontabili con quelli praticati al consumo. Le variazioni sono calcolate sul prezzo massimo. "n.r." = prezzo non rilevato.

* MERCATI ALLA DISTRIBUZIONE **MERCATI ALL'ORIGINE

SEGUICI OGNI Venerdì SU

@BMTI_IT

#itticoprezzi



FEAMPA
PO 2021-2027
Fondo europeo per gli
affari marittimi, la pesca
e l'acquacoltura



**MINISTERO DELL'AGRICOLTURA
DELLA SOVRANITÀ ALIMENTARE
E DELLE FORESTE**



BMTI