



## NEWS DAI MERCATI

Prezzo degli sgombri risulta essere variabile (ma con un trend generale in discesa) in base al mercato e alla domanda locale. Lanzardi che tendono a salire, importante la differenza di prezzo tra il prodotto adriatico e tirrenico a Roma. Prezzo dei suri in discesa.

## SGOMBRI SCOMBER SCOMBRUS

## LANZARDI SCOMBER COLIAS

### I PREZZI DELLA SETTIMANA

	min.	max.	var. sett. prec.	var. anno prec.
<b>*ROMA</b>				
Tirreno Centrale	3,00	4,00	▼ -5,9%	▲ 14,3%
Golfo di Biscaglia	5,00	5,50	▬ 0,0%	-
<b>*MILANO</b>				
Mar del Nord	n.r.	n.r.	-	-
Golfo di Biscaglia	n.r.	n.r.	-	-
<b>*NAPOLI</b>				
Golfo di Biscaglia	4,00	6,00	▬ 0,0%	▬ 0,0%
Tirreno (GSA 9-10-11)	7,00	9,00	▬ 0,0%	▬ 0,0%
<b>*VENEZIA</b>				
Adriatico Settentrionale	4,00	15,00	▬ 0,0%	-
<b>*FIRENZE</b>				
Adriatico Settentrionale	6,00	7,00	-	▬ 0,0%
<b>**CIVITANOVA MARCHE</b>				
Adriatico Settentrionale	4,16	6,12	▼ -46,6%	▼ -44,5%
<b>**CAORLE</b>				
Adriatico Settentrionale	n.r.	n.r.	-	-
<b>**ANCONA</b>				
Adriatico Settentrionale	4,78	6,35	▲ 4,4%	▲ 87,9%
<b>**GIULIANOVA</b>				
Adriatico Settentrionale	n.r.	n.r.	-	-
<b>**PORTO GARIBALDI</b>				
Adriatico Settentrionale	0,40	11,50	▼ -18,1%	▼ -15,4%
<b>**PESCARA</b>				
Adriatico Settentrionale	5,10	5,10	-	-
<b>**SAN BENEDETTO</b>				
Adriatico Settentrionale	8,80	9,30	▲ 6,9%	▲ 63,2%
<b>**ORTONA</b>				
Adriatico Settentrionale	n.r.	n.r.	-	-

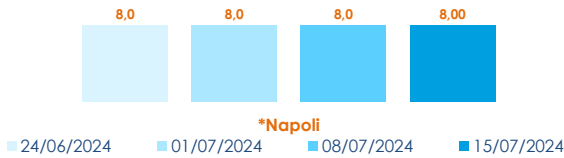
	min.	max.	var. sett. prec.	var. anno prec.
<b>*ROMA</b>				
Adriatico (GSA 17-18)	2,00	3,00	▼ -7,7%	-
Tirreno (GSA 9-10-11)	3,00	4,00	▲ 6,7%	▲ 14,3%
<b>**TERMOLI</b>				
Adriatico Settentrionale	2,80	2,80	▼ -23,3%	-
<b>**CIVITANOVA MARCHE</b>				
Adriatico Settentrionale	n.r.	n.r.	-	-
<b>**PESCARA</b>				
Adriatico Settentrionale	0,15	3,70	▲ 96,8%	-
<b>**SAN BENEDETTO</b>				
Adriatico Settentrionale	n.r.	n.r.	-	-

## SURI

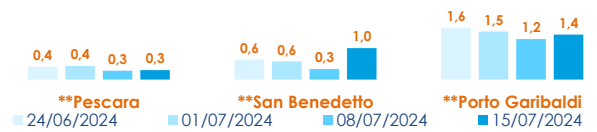
	min.	max.	var. sett. prec.	var. anno prec.
<b>*ROMA</b>				
Adriatico (GSA 17-18)	1,25	2,00	▬ 0,0%	▼ -11,1%
<b>**PORTO GARIBALDI</b>				
Adriatico Settentrionale	0,31	2,19	▼ -59,6%	▲ 53,0%
<b>**CIVITANOVA MARCHE</b>				
Adriatico Settentrionale	0,18	1,20	▼ -40,3%	-
<b>**GIULIANOVA</b>				
Adriatico Settentrionale	n.r.	n.r.	-	-
<b>**SAN BENEDETTO</b>				
Adriatico Settentrionale	0,63	1,37	-	▼ -10,9%
<b>**TERMOLI</b>				
Adriatico Settentrionale	n.r.	n.r.	-	-

### L'ANDAMENTO DEI PREZZI DELL'ULTIMO MESE...

Sgombro - Mediterraneo

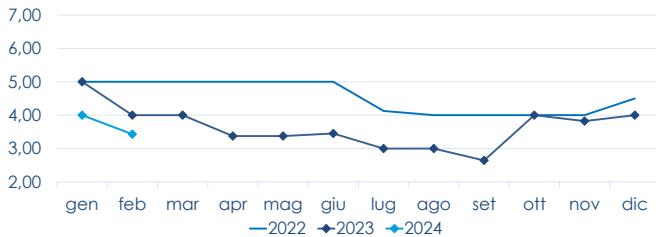


Suro o Sugarello - Mediterraneo

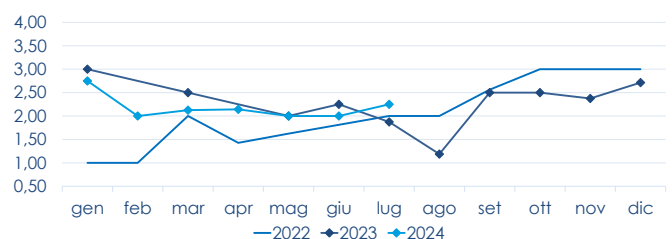


### ... E DEGLI ULTIMI TRE ANNI

\*ROMA - Mediterraneo Occidentale



\*ROMA - Suro - Mediterraneo Occidentale



Fonte: Elaborazione BMTI su dati dei mercati all'ingrosso. I prezzi sono espressi in €/kg, privi di IVA e tara. Si tratta di prezzi all'ingrosso che non sono confrontabili con quelli praticati al consumo. Le variazioni sono calcolate sul prezzo massimo. "n.r." = prezzo non rilevato.

\* MERCATI ALLA DISTRIBUZIONE \*\*MERCATI ALL'ORIGINE

SEGUICI OGNI Venerdì SU

@BMTI\_IT

#itticoprezzi



FEAMPA  
PO 2021-2027  
Fondo europeo per gli  
affari marittimi, la pesca  
e l'acquacoltura



MINISTERO DELL'AGRICOLTURA  
DELLA SOVRANITÀ ALIMENTARE  
E DELLE FORESTE



BMTI