



NEWS DAI MERCATI

Soasi che rimangono stabili a Roma a differenza dei restanti mercati dove il prezzo è influenzato dalla domanda locale, poca disponibilità di rombi chiodati e prezzi che non seguono un trend preciso, molto variabile in base al mercato. Rimangono stabili i rombi allevati.

ROMBI LISCI
SCOPHTHALMUS RHOMBUS

ROMBI CHIODATI - PESCATO FRESCO
PSETTA MAXIMA

I PREZZI DELLA SETTIMANA

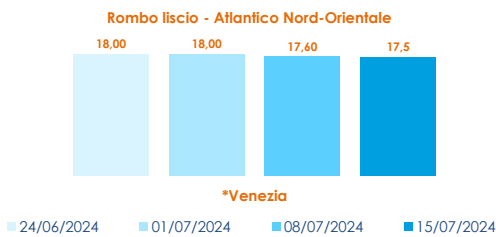
	min.	max.	var. sett. prec.	var. anno prec.
*ROMA				
Mar del Nord 500-1000 gr.	18,50	19,00	0,0%	▲ 8,6%
Mar del Nord 1000-2000 gr.	19,50	20,00	0,0%	▼ -2,4%
Tirreno settentrionale 500-1000 gr.	n.r.	n.r.	-	-
Tirreno(GSA 9-10-11) 500-1000 gr.	n.r.	n.r.	-	-
*MILANO				
Mar del Nord 500-1000 gr.	n.r.	n.r.	-	-
*FIRENZE				
Mar del Nord 500-1000 gr.	n.r.	n.r.	-	-
*SALERNO				
Mar del Nord 500-1000 gr.	n.r.	n.r.	-	-
*VENEZIA				
Mar del Nord 500-1000 gr.	15,00	20,50	▲ 7,9%	-
*NAPOLI				
Mar del Nord 500-1000 gr.	n.r.	n.r.	-	-
**CIVITANOVA MARCHE				
Mar del Nord 500-1000 gr.	17,96	23,88	▼ -5,1%	▲ 2,4%
**ANCONA				
Adriatico settentrionale - Piccolo	7,86	9,00	-	▼ -1,3%
Adriatico settentrionale - Medio	7,02	12,78	-	▼ -14,4%
Adriatico settentrionale - Grande	13,28	16,64	▲ 5,4%	▼ -13,6%
**LIVORNO				
Tirreno settentrionale 500-1000 gr.	n.r.	n.r.	-	-
Tirreno settentrionale 1000-2000 gr.	n.r.	n.r.	-	-
**SAN BENEDETTO				
Adriatico settentrionale	17,15	20,25	▼ -11,2%	▲ 11,1%
**CAORLE				
Adriatico settentrionale	n.r.	n.r.	-	-
**CESENATICO				
Adriatico settentrionale	n.r.	n.r.	-	-
**TERMOLI				
Adriatico settentrionale	n.r.	n.r.	-	-

	min.	max.	var. sett. prec.	var. anno prec.
*ROMA				
Tirreno(GSA 9-10-11)	n.r.	n.r.	-	-
*VENEZIA				
Adriatico settentrionale	n.r.	n.r.	-	-
Mar del Nord - Medio	14,50	16,00	▼ -15,8%	-
*MILANO				
Mar del Nord - Medio	n.r.	n.r.	-	-
Mar del Nord - Grande	n.r.	n.r.	-	-
**ANCONA				
Adriatico settentrionale	19,68	41,22	▲ 4,6%	▼ -7,2%
**GIULIANOVA				
Adriatico settentrionale	n.r.	n.r.	-	-
**LIVORNO				
Tirreno settentrionale	n.r.	n.r.	-	-
**PESCARA				
Adriatico settentrionale	n.r.	n.r.	-	-
**SAN BENEDETTO				
Adriatico settentrionale	n.r.	n.r.	-	-
**CESENATICO				
Adriatico settentrionale	n.r.	n.r.	-	-
**CIVITANOVA MARCHE				
Adriatico settentrionale	37,16	46,86	■ -0,1%	▲ 8,0%

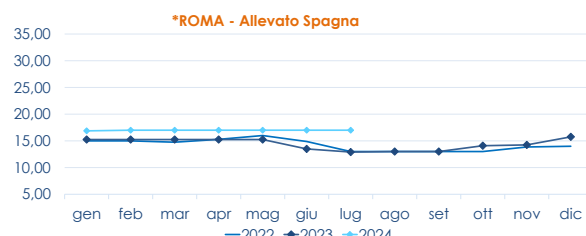
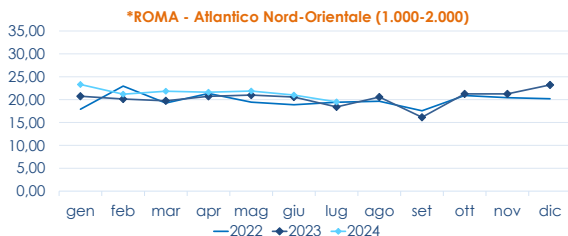
ROMBI CHIODATI - ALLEVATO FRESCO
PSETTA MAXIMA

	min.	max.	var. sett. prec.	var. anno prec.
*ROMA				
Spagna 600-1000 gr.	16,50	17,00	0,0%	▲ 21,4%
Spagna 1000-2000 gr.	17,50	18,00	0,0%	▲ 38,5%
*FIRENZE				
Olanda	13,00	15,00	-	■ 0,0%
*MILANO				
Spagna	n.r.	n.r.	-	-
*NAPOLI				
Olanda	n.r.	n.r.	-	-

L'ANDAMENTO DEI PREZZI DELL'ULTIMO MESE...



... E DEGLI ULTIMI TRE ANNI



Fonte: Elaborazione BMTI su dati dei mercati all'ingrosso. I prezzi sono espressi in €/kg, privi di IVA e tara. Si tratta di prezzi all'ingrosso che non sono confrontabili con quelli praticati al consumo. Le variazioni sono calcolate sul prezzo massimo. "n.r." = prezzo non rilevato.

* MERCATI ALLA DISTRIBUZIONE **MERCATI ALL'ORIGINE

SEGUICI OGNI Venerdì SU

@BMTI_IT

#itticoprezzi



FEAMPA
PO 2021-2027
Fondo europeo per gli
affari marittimi, la pesca
e l'acquacoltura



**MINISTERO DELL'AGRICOLTURA
DELLA SOVRANITÀ ALIMENTARE
E DELLE FORESTE**



BMTI