



NEWS DAI MERCATI

Prodotto pescato che rimane stabile a Roma e Napoli, scende a Venezia rispetto la scorsa settimana. Per quanto riguarda l'allevato notiamo come i mercati siano relativamente stabili e con poche variazioni a Venezia dove il prezzo risulta essere in discesa.

BRANZINO - PESCATO FRESCO
DICENTRARCHUS LABRAX

BRANZINO - ALLEVATO FRESCO
DICENTRARCHUS LABRAX

I PREZZI DELLA SETTIMANA

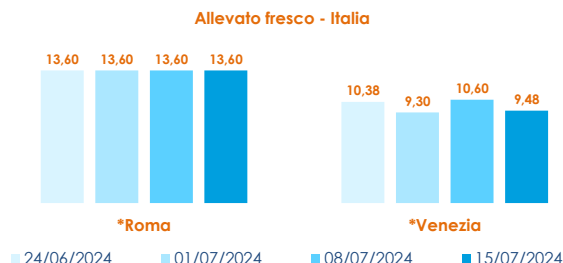
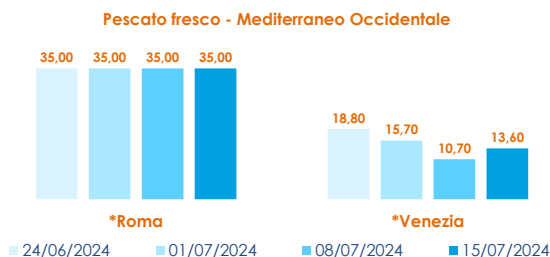
	min.	max.	var. sett. prec.	var. anno prec.
*ROMA				
Mar del Nord	n.r.	n.r.	-	-
Tirreno Centrale	33,00	36,00	0,0%	-
*VENEZIA				
Launa di Venezia	30,00	30,00	-25,0%	-
*FIRENZE				
Tirreno	n.r.	n.r.	-	-
*MILANO				
Golfo di Biscaglia	n.r.	n.r.	-	-
*NAPOLI				
Tirreno	24,00	26,00	0,0%	0,0%
**CAORLE				
Laguna di Caorle	n.r.	n.r.	-	-

	min.	max.	var. sett. prec.	var. anno prec.
*ROMA				
Grecia 400-600 gr.	6,70	7,20	0,0%	-10,0%
Grecia 600-800 gr.	7,60	8,30	0,0%	-7,8%
Grecia 800-1000 gr.	9,50	10,50	0,0%	8,2%
Italia 400-600 gr.	10,50	13,00	0,0%	-7,1%
Italia 600-800 gr.	14,30	15,00	0,0%	0,0%
Italia 800-1000 gr.	14,20	14,50	0,0%	-
Di Orbetello 400-600 gr.	12,20	12,70	0,0%	1,6%
Di Orbetello 600-800 gr.	13,00	13,50	0,0%	0,0%
Di Orbetello 800-1000 gr.	14,20	14,50	0,0%	0,0%
*VENEZIA				
Grecia 400-600 gr.	4,00	10,50	0,0%	-
Grecia 600-800 gr.	7,00	11,50	-	-
Italia 400-600 gr.	9,50	11,00	-15,4%	-
Italia 600-800 gr.	7,00	11,50	0,0%	-
Italia 800-1000 gr.	13,50	13,50	0,0%	-
Turchia 400-600 gr.	4,50	8,00	0,0%	-
Croazia 400-600 gr.	7,20	9,00	-18,2%	-
Croazia 600-800 gr.	6,00	10,00	-4,8%	-
Croazia 1000-1500 gr.	13,50	14,00	0,0%	-
*FIRENZE				
Croazia 400-600 gr.	7,00	8,00	-	-5,9%
Croazia 600-800 gr.	9,00	10,00	-	-4,8%
Croazia 400-600 gr.	9,50	10,50	-	-4,5%

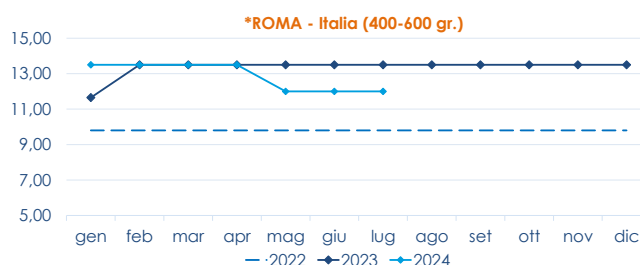
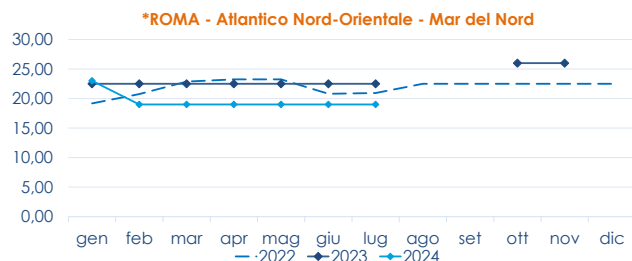
BRANZINO - ALLEVATO FRESCO
DICENTRARCHUS LABRAX

*MILANO				
Grecia 400-600 gr.	6,50	9,00	0,0%	-5,3%
Grecia 600-800 gr.	8,30	9,50	0,0%	-17,4%
Grecia 800-1000 gr.	9,90	13,50	0,0%	12,5%
Di Orbetello 400-600 gr.	11,10	11,10	0,0%	0,0%
Di Orbetello 600-800 gr.	12,50	13,80	0,0%	5,3%
Di Orbetello 800-1000 gr.	13,80	14,80	0,0%	0,0%

L'ANDAMENTO DEI PREZZI DELL'ULTIMO MESE...



... E DEGLI ULTIMI TRE ANNI



Fonte: Elaborazione BMTI su dati dei mercati all'ingrosso. I prezzi sono espressi in €/kg, privi di IVA e tara. Si tratta di prezzi all'ingrosso che non sono confrontabili con quelli praticati al consumo. Le variazioni sono calcolate sul prezzo massimo. "n.r." = prezzo non rilevato.

* MERCATI ALLA DISTRIBUZIONE **MERCATI ALL'ORIGINE

SEGUICI OGNI Venerdì SU

@BMTI_IT

#itticoprezzi



FEAMPA
PO 2021-2027
Fondo europeo per gli
affari marittimi, la pesca
e l'acquacoltura



**MINISTERO DELL'AGRICOLTURA
DELLA SOVRANITÀ ALIMENTARE
E DELLE FORESTE**



BMTI