



NEWS DAI MERCATI

Per quanto riguarda le seppie il prezzo è fortemente influenzato della provenienza del prodotto e dalla domanda. Calamari che risultano in discesa nei mercati tranne a Roma e Napoli dove sono stabili rispetto la settimana

SEPIE
SEPIA OFFICINALIS

CALAMARI
LOLIGO VULGARIS

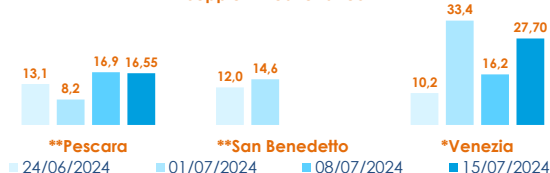
I PREZZI DELLA SETTIMANA

	min.	max.	var. sett. prec.	var. anno prec.
*ROMA				
Adriatico (GSA 17-18)	15,00	16,00	▲ 14,3%	■ 0,0%
Tirreno (GSA 9-10-11)	15,50	19,00	▲ 26,7%	▲ 18,8%
Golfo di Biscaiglia	n.r.	n.r.	-	-
*VENEZIA				
Mar del Nord	7,00	12,00	■ 0,0%	-
Adriatico Settentrionale	6,00	35,00	▲ 105,9%	-
*NAPOLI				
Tirreno (GSA 9-10-11)	13,00	15,00	■ 0,0%	▼ -6,3%
*MILANO				
Atlantico centro orientale	13,00	13,00	■ 0,0%	▼ -13,3%
Adriatico Settentrionale	22,00	23,00	▲ 187,5%	▲ 21,1%
**GIULIANOVA				
Adriatico Settentrionale	n.r.	n.r.	-	-
**SAN BENEDETTO				
Adriatico Settentrionale	n.r.	n.r.	-	-
**PESCARA				
Adriatico Settentrionale	16,55	16,55	▼ -2,0%	-
**ANCONA				
Adriatico Settentrionale	10,00	14,08	■ 0,9%	▼ -14,1%
**LIVORNO				
Tirreno Settentrionale	n.r.	n.r.	-	-
**PORTO GARIBALDI				
Adriatico Settentrionale	7,17	14,50	▼ -9,4%	▼ -9,4%
**ORTONA				
Adriatico Settentrionale	n.r.	n.r.	-	-
**CIVITANOVA MARCHE				
Adriatico Settentrionale	8,90	8,90	-	-
**TERMOLI				
Adriatico Settentrionale	n.r.	n.r.	-	-

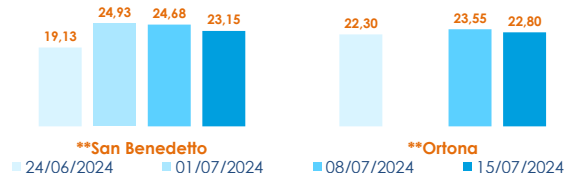
	min.	max.	var. sett. prec.	var. anno prec.
*ROMA				
Mar del Nord 100-300 gr.	n.r.	n.r.	-	-
Tirreno 100-300 gr.	n.r.	n.r.	-	-
Tirreno 300-500 gr.	n.r.	n.r.	-	-
Marocco 100-300 gr.	16,00	16,50	■ 0,0%	▼ -21,4%
Marocco 300-500 gr.	16,50	17,00	■ 0,0%	▼ -26,1%
*NAPOLI				
Tirreno (GSA 9-10-11)	21,00	23,00	■ 0,0%	▼ -36,1%
Marocco 300-500 gr.	22,00	26,00	■ 0,0%	▲ 8,3%
*MILANO				
Adriatico Settentrionale	n.r.	n.r.	-	-
*VENEZIA				
Mar del Nord	n.r.	n.r.	-	-
Marocco 300-500 gr.	n.r.	n.r.	-	-
**GIULIANOVA				
Adriatico Settentrionale	n.r.	n.r.	-	-
**SAN BENEDETTO				
Adriatico Settentrionale	21,54	24,42	▼ -6,2%	▲ 16,7%
**PESCARA				
Adriatico Settentrionale	20,10	27,68	▲ 2,8%	-
**ANCONA				
Adriatico Settentrionale	19,86	21,87	▼ -4,4%	▲ 2,1%
**CIVITANOVA MARCHE				
Adriatico Settentrionale	15,54	19,39	▼ -20,5%	▼ -14,4%
**CAORLE				
Adriatico Settentrionale	n.r.	n.r.	-	-
**ORTONA				
Adriatico Settentrionale	22,80	22,80	▼ -5,8%	▲ 10,1%
**TERMOLI				
Adriatico Settentrionale	14,70	18,77	-	-

L'ANDAMENTO DEI PREZZI DELL'ULTIMO MESE...

Seppie - Mediterraneo

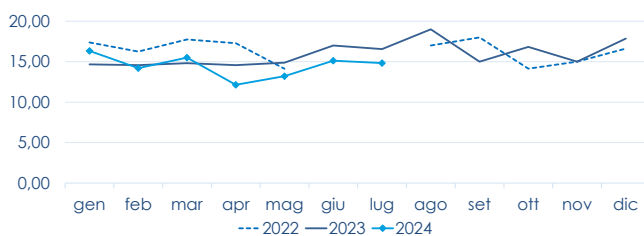


Calamari - Mediterraneo

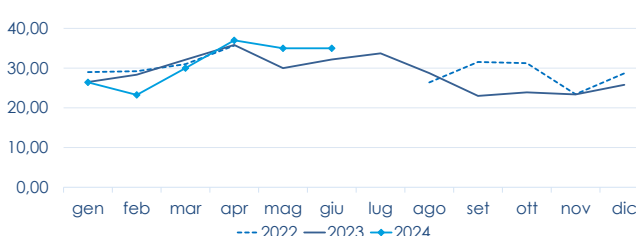


... E DEGLI ULTIMI TRE ANNI

*ROMA - Mediterraneo Occidentale



*ROMA - Mediterraneo occidentale



Fonte: Elaborazione BMTI su dati dei mercati all'ingrosso. I prezzi sono espressi in €/kg, privi di IVA e tara. Si tratta di prezzi all'ingrosso che non sono confrontabili con quelli praticati al consumo. Le variazioni sono calcolate sul prezzo massimo. "n.r." = prezzo non rilevato.

* MERCATI ALLA DISTRIBUZIONE **MERCATI ALL'ORIGINE

SEGUICI OGNI Venerdì SU

@BMTI_IT

#itticoprezzi



FEAMPA
PO 2021-2027
Fondo europeo per gli
affari marittimi, la pesca
e l'acquacoltura



**MINISTERO DELL'AGRICOLTURA
DELLA SOVRANITÀ ALIMENTARE
E DELLE FORESTE**



BMTI