



**NEWS DAI MERCATI**

Ostriche stabili in tutti i mercati sia per quanto riguarda le piatte sia per le concave. Unica variazione a Venezia per quanto riguarda le concave che continuano a scendere.

## OSTRICA CONCAVA CRASSOSTREA GIGAS

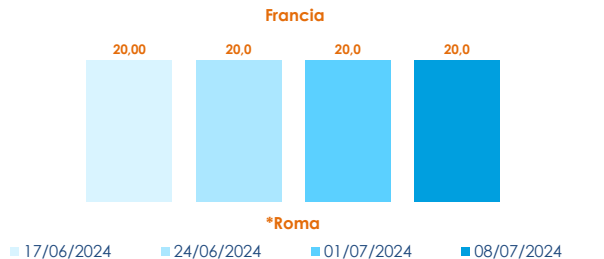
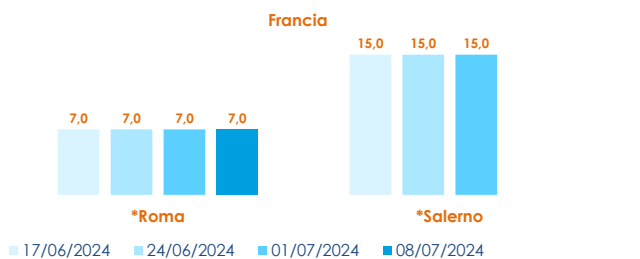
## OSTRICA PIATTA OSTREA EDULIS

**I PREZZI DELLA SETTIMANA**

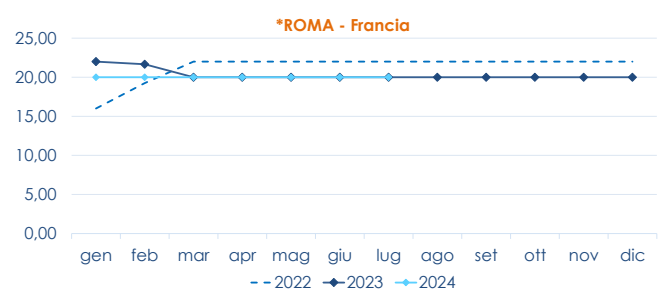
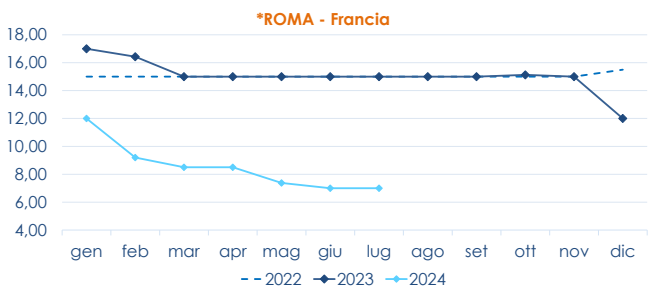
|                     | min. | max.  | var. sett. prec. | var. anno prec. |
|---------------------|------|-------|------------------|-----------------|
| <b>*ROMA</b>        |      |       |                  |                 |
| Francia - "3" 66-85 | 5,50 | 18,00 | 0,0%             | ▼ -28,0%        |
| Italia - "3" 66-85  | 5,00 | 11,00 | 0,0%             | ▲ 22,2%         |
| <b>*MILANO</b>      |      |       |                  |                 |
| Francia - "3" 66-85 | n.r. | n.r.  | -                | -               |
| <b>*CHIOGGIA</b>    |      |       |                  |                 |
| Francia - "3" 66-85 | n.r. | n.r.  | -                | -               |
| Italia - "3" 66-85  | n.r. | n.r.  | -                | -               |
| <b>*VENEZIA</b>     |      |       |                  |                 |
| Francia - "3" 66-85 | 5,00 | 22,00 | ▼ -8,3%          | ▼ -38,9%        |
| <b>*NAPOLI</b>      |      |       |                  |                 |
| Francia - "3" 66-85 | n.r. | n.r.  | -                | -               |
| <b>*SALERNO</b>     |      |       |                  |                 |
| Francia - "3" 66-85 | n.r. | n.r.  | -                | -               |
| <b>*FIRENZE</b>     |      |       |                  |                 |
| Francia - "3" 66-85 | n.r. | n.r.  | -                | -               |
| <b>*LIVORNO</b>     |      |       |                  |                 |
| Francia - "3" 66-85 | n.r. | n.r.  | -                | -               |

|                       | min.  | max.  | var. sett. prec. | var. anno prec. |
|-----------------------|-------|-------|------------------|-----------------|
| <b>*ROMA</b>          |       |       |                  |                 |
| Francia - "00" 91-100 | 15,00 | 30,00 | 0,0%             | 0,0%            |
| Francia - "0" 80-90   | 18,00 | 30,00 | 0,0%             | 0,0%            |
| <b>*FIRENZE</b>       |       |       |                  |                 |
| Francia - "00" 91-100 | n.r.  | n.r.  | -                | -               |

**L'ANDAMENTO DEI PREZZI DELL'ULTIMO MESE...**



**... E DEGLI ULTIMI TRE ANNI**



Fonte: Elaborazione BMTI su dati dei mercati all'ingrosso. I prezzi sono espressi in €/kg, privi di IVA e tara. Si tratta di prezzi all'ingrosso che non sono confrontabili con quelli praticati al consumo. Le variazioni sono calcolate sul prezzo massimo. "n.r." = prezzo non rilevato.

\* MERCATI ALLA DISTRIBUZIONE \*\*MERCATI ALL'ORIGINE

**SEGUICI OGNI Venerdì SU**

@BMTI\_IT

#itticoprezzi



**FEAMPA**  
PO 2021-2027  
Fondo europeo per gli  
affari marittimi, la pesca  
e l'acquacoltura



**MINISTERO DELL'AGRICOLTURA  
DELLA SOVRANITÀ ALIMENTARE  
E DELLE FORESTE**



BMTI