



## NEWS DAI MERCATI

Prezzo degli sgombri risulta essere variabile in base al mercato e alla domanda locale. Lanzardi che risultano variabili nei mercati adriatici e a Roma sono quotati in ugual misura sia il prodotto adriatico che tirreno. Prezzo dei suri in salita.

## SGOMBRI SCOMBER SCOMBRUS

## LANZARDI SCOMBER COLIAS

### I PREZZI DELLA SETTIMANA

	min.	max.	var. sett. prec.	var. anno prec.
<b>*ROMA</b>				
Tirreno Centrale	3,50	4,50	0,0%	-10,0%
Golfo di Biscaglia	4,00	5,00	0,0%	-
<b>*MILANO</b>				
Mar del Nord	n.r.	n.r.	-	-
Golfo di Biscaglia	5,00	6,00	-	20,0%
<b>*NAPOLI</b>				
Golfo di Biscaglia	4,00	6,00	0,0%	0,0%
Tirreno (GSA 9-10-11)	7,00	9,00	0,0%	0,0%
<b>*VENEZIA</b>				
Adriatico Settentrionale	6,00	15,00	200,0%	-
<b>*FIRENZE</b>				
Adriatico Settentrionale	n.r.	n.r.	-	-
<b>**CIVITANOVA MARCHE</b>				
Adriatico Settentrionale	6,00	11,84	6,5%	10,0%
<b>**CAORLE</b>				
Adriatico Settentrionale	n.r.	n.r.	-	-
<b>**ANCONA</b>				
Adriatico Settentrionale	3,76	6,38	-6,3%	-
<b>**GIULIANOVA</b>				
Adriatico Settentrionale	n.r.	n.r.	-	-
<b>**PORTO GARIBALDI</b>				
Adriatico Settentrionale	9,14	9,14	-27,3%	-32,3%
<b>**PESCARA</b>				
Adriatico Settentrionale	4,93	8,38	-	-
<b>**SAN BENEDETTO</b>				
Adriatico Settentrionale	4,15	8,60	35,4%	-5,5%
<b>**ORTONA</b>				
Adriatico Settentrionale	n.r.	n.r.	-	-

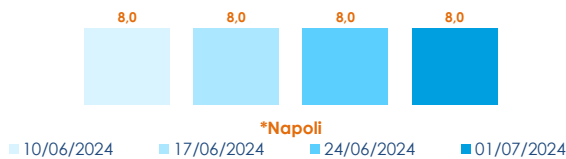
	min.	max.	var. sett. prec.	var. anno prec.
<b>*ROMA</b>				
Adriatico (GSA 17-18)	2,50	3,00	0,0%	-
Tirreno (GSA 9-10-11)	2,50	3,00	0,0%	-33,3%
<b>**TERMOLI</b>				
Adriatico Settentrionale	2,20	2,20	-43,6%	-
<b>**CIVITANOVA MARCHE</b>				
Adriatico Settentrionale	n.r.	n.r.	-	-
<b>**PESCARA</b>				
Adriatico Settentrionale	2,82	5,53	7,8%	-
<b>**SAN BENEDETTO</b>				
Adriatico Settentrionale	n.r.	n.r.	-	-

## SURI

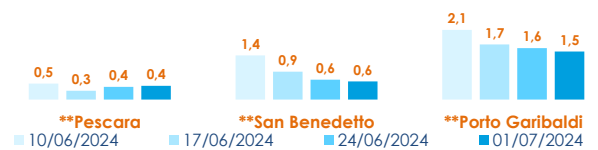
	min.	max.	var. sett. prec.	var. anno prec.
<b>*ROMA</b>				
Adriatico (GSA 17-18)	1,50	2,00	0,0%	-33,3%
<b>**PORTO GARIBALDI</b>				
Adriatico Settentrionale	0,90	1,99	5,1%	-71,6%
<b>**CIVITANOVA MARCHE</b>				
Adriatico Settentrionale	0,76	1,53	26,4%	-
<b>**GIULIANOVA</b>				
Adriatico Settentrionale	n.r.	n.r.	-	-
<b>**SAN BENEDETTO</b>				
Adriatico Settentrionale	0,27	1,05	-	-42,5%
<b>**TERMOLI</b>				
Adriatico Settentrionale	n.r.	n.r.	-	-

### L'ANDAMENTO DEI PREZZI DELL'ULTIMO MESE...

Sgombro - Mediterraneo

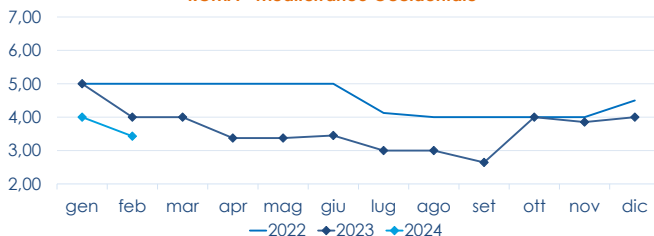


Suro o Sugarello - Mediterraneo

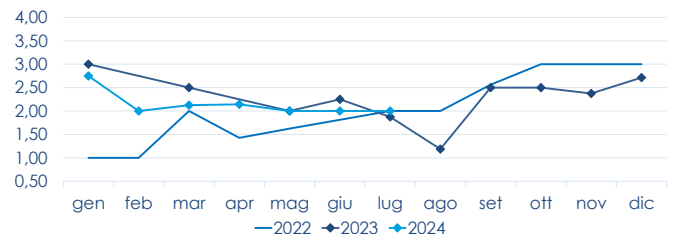


### ... E DEGLI ULTIMI TRE ANNI

\*ROMA - Mediterraneo Occidentale



\*ROMA - Suro - Mediterraneo Occidentale



Fonte: Elaborazione BMTI su dati dei mercati all'ingrosso. I prezzi sono espressi in €/kg, privi di IVA e tara. Si tratta di prezzi all'ingrosso che non sono confrontabili con quelli praticati al consumo. Le variazioni sono calcolate sul prezzo massimo. "n.r." = prezzo non rilevato.

\* MERCATI ALLA DISTRIBUZIONE \*\*MERCATI ALL'ORIGINE

SEGUICI OGNI Venerdì SU

@BMTI\_IT

#itticoprezzi



FEAMPA  
PO 2021-2027  
Fondo europeo per gli  
affari marittimi, la pesca  
e l'acquacoltura



MINISTERO DELL'AGRICOLTURA  
DELLA SOVRANITÀ ALIMENTARE  
E DELLE FORESTE



BMTI