



NEWS DAI MERCATI

Mitili che, vista la buona quantità di prodotto e la domanda regolare presso i mercati, non subiscono grandi variazioni rispetto la settimana precedente, tranne a Venezia dove tendono a salire. Trend più o meno stabile sia per le veraci sia per i lupini dopo le scorse settimane.

MITILI O COZZE - ALLEVATO FRESCO MYTILUS GALLOPROVINCIALIS

VONGOLE O LUPINI - PESCATO FRESCO CHAMELEA GALLINA

I PREZZI DELLA SETTIMANA

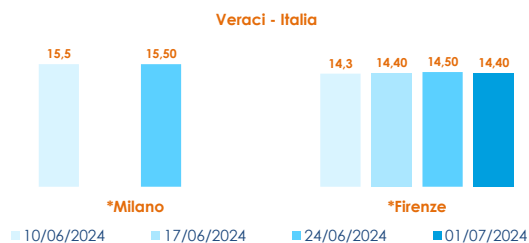
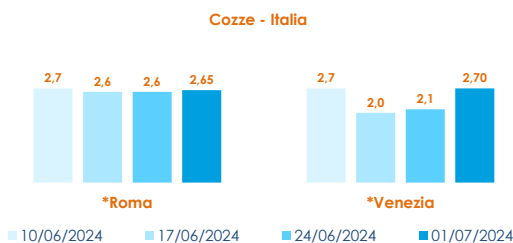
| | min. | max. | var. sett. prec. | var. anno prec. |
|------------------|------|------|------------------|-----------------|
| *ROMA | | | | |
| Italia | 2,40 | 2,90 | ▲ 3,6% | ▲ 1,8% |
| Di Arborea | 2,82 | 2,97 | ■ 0,0% | ▲ 7,2% |
| Spagna | n.r. | n.r. | - | - |
| *MILANO | | | | |
| Italia | 2,70 | 3,35 | - | ▲ 11,7% |
| Spagna | n.r. | n.r. | - | - |
| *CHIOGGIA | | | | |
| Italia | n.r. | n.r. | - | - |
| *VENEZIA | | | | |
| Italia | 1,50 | 4,00 | ▲ 14,3% | - |
| *NAPOLI | | | | |
| Italia | 3,00 | 3,50 | ■ 0,0% | ▲ 9,4% |
| *SALERNO | | | | |
| Italia | n.r. | n.r. | - | - |
| *FIRENZE | | | | |
| Italia | n.r. | n.r. | - | - |
| Spagna | n.r. | n.r. | - | - |

| | min. | max. | var. sett. prec. | var. anno prec. |
|----------------------------|------|------|------------------|-----------------|
| *ROMA | | | | |
| Tirreno Centrale - Grande | 6,50 | 8,15 | ▲ 1,9% | ▼ -3,1% |
| Tirreno Centrale - Piccola | n.r. | n.r. | - | - |
| *MILANO | | | | |
| Adriatico Settentrionale | n.r. | n.r. | - | - |
| *FIRENZE | | | | |
| Adriatico Settentrionale | n.r. | n.r. | - | - |
| *VENEZIA | | | | |
| Adriatico Settentrionale | 2,00 | 9,50 | ■ 0,0% | - |
| *NAPOLI | | | | |
| Tirreno (GSA 9-10-11) | 5,50 | 6,50 | ■ 0,0% | ■ 0,0% |
| *CHIOGGIA | | | | |
| Adriatico Settentrionale | 4,30 | 5,50 | ■ 0,0% | - |

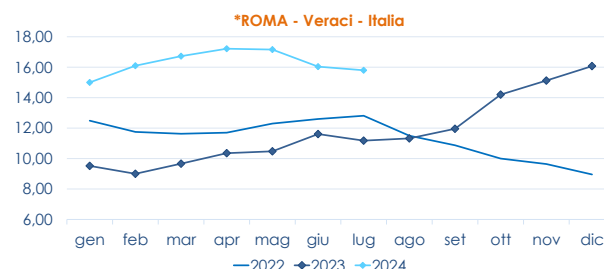
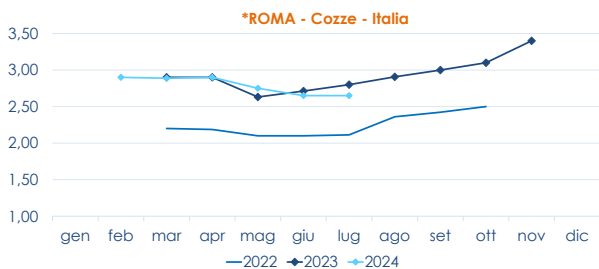
VONGOLE VERACI - ALLEVATO FRESCO RUDITAPES PHILIPPINARUM

| | min. | max. | var. sett. prec. | var. anno prec. |
|-----------------|-------|-------|------------------|-----------------|
| *ROMA | | | | |
| Italia | 15,30 | 16,00 | ■ 0,0% | ▲ 45,5% |
| Di Arborea | 16,40 | 16,90 | ■ 0,0% | ▲ 41,4% |
| *VENEZIA | | | | |
| Italia | 12,50 | 20,00 | ■ 0,0% | - |
| *FIRENZE | | | | |
| Italia | n.r. | n.r. | - | - |
| *MILANO | | | | |
| Italia | 7,10 | 19,50 | - | ▲ 44,4% |
| *NAPOLI | | | | |
| Italia | 27,00 | 29,00 | ■ 0,0% | ▲ 107,1% |
| Tunisia | n.r. | n.r. | - | - |
| *SALERNO | | | | |
| Italia | n.r. | n.r. | - | - |

L'ANDAMENTO DEI PREZZI DELL'ULTIMO MESE...



... E DEGLI ULTIMI TRE ANNI



Fonte: Elaborazione BMTI su dati dei mercati all'ingrosso. I prezzi sono espressi in €/kg, privi di IVA e tara. Si tratta di prezzi all'ingrosso che non sono confrontabili con quelli praticati al consumo. Le variazioni sono calcolate sul prezzo massimo. "n.r." = prezzo non rilevato.

* MERCATI ALLA DISTRIBUZIONE **MERCATI ALL'ORIGINE

SEGUICI OGNI Venerdì SU

@BMTI_IT

#itticoprezzi



FEAMPA
PO 2021-2027
Fondo europeo per gli
affari marittimi, la pesca
e l'acquacoltura



**MINISTERO DELL'AGRICOLTURA
DELLA SOVRANITÀ ALIMENTARE
E DELLE FORESTE**



BMTI