



**NEWS DAI MERCATI**

Per quanto riguarda le seppie il prezzo è fortemente influenzato della provenienza del prodotto e dalla domanda. Calamari che risultano stabili a Roma e Napoli e in salita nei restanti mercati.

**SEPIE**  
SEPIA OFFICINALIS

**CALAMARI**  
LOLIGO VULGARIS

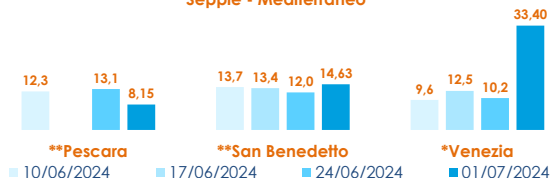
**I PREZZI DELLA SETTIMANA**

	min.	max.	var. sett. prec.	var. anno prec.
<b>*ROMA</b>				
Adriatico (GSA 17-18)	14,00	15,00	▼ -6,3%	▼ -9,1%
Tirreno (GSA 9-10-11)	12,50	14,00	▼ -15,2%	▼ -17,6%
Golfo di Bisceglia	n.r.	n.r.	-	-
<b>*VENEZIA</b>				
Mar del Nord	6,00	12,00	▲ 9,1%	-
Adriatico Settentrionale	4,80	35,00	▲ 150,0%	-
<b>*NAPOLI</b>				
Tirreno (GSA 9-10-11)	13,00	15,00	■ 0,0%	▼ -6,3%
<b>*MILANO</b>				
Atlantico centro orientale	9,00	13,00	-	▼ -13,3%
Adriatico Settentrionale	18,00	21,00	-	▲ 16,7%
<b>**GIULIANOVA</b>				
Adriatico Settentrionale	n.r.	n.r.	-	-
<b>**SAN BENEDETTO</b>				
Adriatico Settentrionale	14,60	14,65	▲ 15,9%	▼ -8,4%
<b>**PESCARA</b>				
Adriatico Settentrionale	8,15	8,15	▼ -37,8%	-
<b>**ANCONA</b>				
Adriatico Settentrionale	9,99	10,61	▲ 15,0%	▼ -30,6%
<b>**LIVORNO</b>				
Tirreno Settentrionale	n.r.	n.r.	-	-
<b>**PORTO GARIBALDI</b>				
Adriatico Settentrionale	10,00	14,50	▲ 7,4%	▲ 3,6%
<b>**ORTONA</b>				
Adriatico Settentrionale	n.r.	n.r.	-	-
<b>**CIVITANOVA MARCHE</b>				
Adriatico Settentrionale	n.r.	n.r.	-	-
<b>**TERMOLI</b>				
Adriatico Settentrionale	n.r.	n.r.	-	-

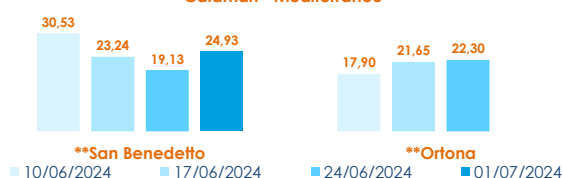
	min.	max.	var. sett. prec.	var. anno prec.
<b>*ROMA</b>				
Mar del Nord 100-300 gr.	15,00	16,00	■ 0,0%	-
Tirreno 100-300 gr.	n.r.	n.r.	-	-
Tirreno 300-500 gr.	n.r.	n.r.	-	-
Marocco 100-300 gr.	n.r.	n.r.	-	-
Marocco 300-500 gr.	n.r.	n.r.	-	-
<b>*NAPOLI</b>				
Tirreno (GSA 9-10-11)	21,00	23,00	■ 0,0%	▼ -36,1%
Marocco 300-500 gr.	22,00	26,00	■ 0,0%	▲ 8,3%
<b>*MILANO</b>				
Adriatico Settentrionale	n.r.	n.r.	-	-
<b>*VENEZIA</b>				
Mar del Nord	n.r.	n.r.	-	-
Marocco 300-500 gr.	15,50	16,50	-	-
<b>**GIULIANOVA</b>				
Adriatico Settentrionale	n.r.	n.r.	-	-
<b>**SAN BENEDETTO</b>				
Adriatico Settentrionale	24,00	25,73	▲ 21,9%	▲ 1,0%
<b>**PESCARA</b>				
Adriatico Settentrionale	12,00	28,88	▲ 31,3%	-
<b>**ANCONA</b>				
Adriatico Settentrionale	21,40	24,22	▼ -12,3%	▼ -34,4%
<b>**CIVITANOVA MARCHE</b>				
Adriatico Settentrionale	20,00	26,90	▲ 11,8%	▼ -29,0%
<b>**CAORLE</b>				
Adriatico Settentrionale	n.r.	n.r.	-	-
<b>**ORTONA</b>				
Adriatico Settentrionale	n.r.	n.r.	-	-
<b>**TERMOLI</b>				
Adriatico Settentrionale	14,10	14,95	▲ 13,6%	▼ -24,5%

**L'ANDAMENTO DEI PREZZI DELL'ULTIMO MESE...**

Seppie - Mediterraneo

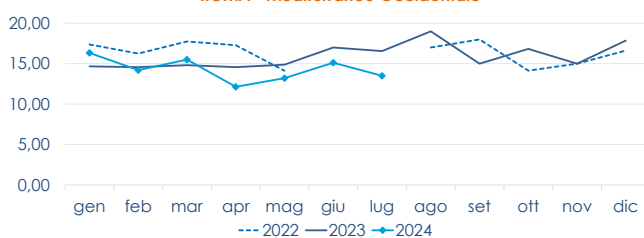


Calamari - Mediterraneo

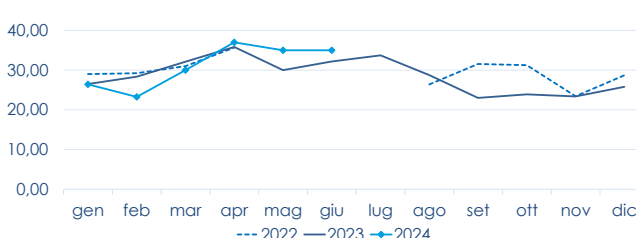


**... E DEGLI ULTIMI TRE ANNI**

\*ROMA - Mediterraneo Occidentale



\*ROMA - Mediterraneo occidentale



Fonte: Elaborazione BMTI su dati dei mercati all'ingrosso. I prezzi sono espressi in €/kg, privi di IVA e tara. Si tratta di prezzi all'ingrosso che non sono confrontabili con quelli praticati al consumo. Le variazioni sono calcolate sul prezzo massimo. "n.r." = prezzo non rilevato.

\* MERCATI ALLA DISTRIBUZIONE \*\*MERCATI ALL'ORIGINE

**SEGUICI OGNI Venerdì SU**

@BMTI\_IT

#itticoprezzi



**FEAMPA**  
PO 2021-2027  
Fondo europeo per gli  
affari marittimi, la pesca  
e l'acquacoltura



**MINISTERO DELL'AGRICOLTURA  
DELLA SOVRANITÀ ALIMENTARE  
E DELLE FORESTE**



**BMTI**