



NEWS DAI MERCATI

Prezzo degli sgombri risulta essere stabile o in discesa in quasi tutti i mercati.
Lanzardi che tendono a salire di prezzo nei mercati adriatici e a Roma risultano essere quotati in ugual misura sia il prodotto adriatico che tirreno.
Prezzo dei suri che risulta essere in discesa.

SGOMBRI SCOMBER SCOMBRUS

LANZARDI SCOMBER COLIAS

I PREZZI DELLA SETTIMANA

	min.	max.	var. sett. prec.	var. anno prec.
*ROMA				
Tirreno Centrale	3,50	4,50	0,0%	▼ -10,0%
Golfo di Biscaglia	4,00	5,00	0,0%	-
*MILANO				
Mar del Nord	n.r.	n.r.	-	-
Golfo di Biscaglia	n.r.	n.r.	-	-
*NAPOLI				
Golfo di Biscaglia	4,00	6,00	0,0%	0,0%
Tirreno (GSA 9-10-11)	7,00	9,00	0,0%	0,0%
*VENEZIA				
Adriatico Settentrionale	4,00	5,00	▼ -61,5%	-
*FIRENZE				
Adriatico Settentrionale	n.r.	n.r.	-	-
**CIVITANOVA MARCHE				
Adriatico Settentrionale	9,92	11,12	▼ -9,0%	▼ -2,5%
**CAORLE				
Adriatico Settentrionale	n.r.	n.r.	-	-
**ANCONA				
Adriatico Settentrionale	3,48	6,81	▼ -11,2%	▲ 93,9%
**GIULIANOVA				
Adriatico Settentrionale	n.r.	n.r.	-	-
**PORTO GARIBALDI				
Adriatico Settentrionale	12,57	12,57	▼ -18,7%	▼ -30,2%
**PESCARA				
Adriatico Settentrionale	1,63	7,95	-	-
**SAN BENEDETTO				
Adriatico Settentrionale	5,40	6,35	▼ -10,6%	-
**ORTONA				
Adriatico Settentrionale	7,80	7,80	-	▲ 160,0%

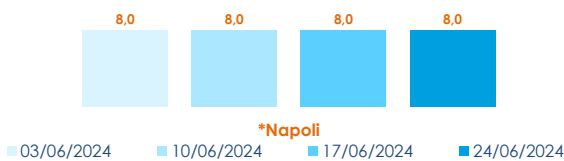
	min.	max.	var. sett. prec.	var. anno prec.
*ROMA				
Adriatico (GSA 17-18)	2,50	3,00	0,0%	-
Tirreno (GSA 9-10-11)	2,50	3,00	0,0%	▼ -33,3%
**TERMOLI				
Adriatico Settentrionale	3,90	3,90	▲ 13,0%	-
**CIVITANOVA MARCHE				
Adriatico Settentrionale	n.r.	n.r.	-	-
**PESCARA				
Adriatico Settentrionale	1,07	5,13	▲ 43,7%	-
**SAN BENEDETTO				
Adriatico Settentrionale	n.r.	n.r.	-	-

SURI

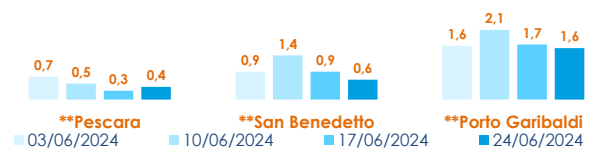
	min.	max.	var. sett. prec.	var. anno prec.
*ROMA				
Adriatico (GSA 17-18)	1,50	2,00	0,0%	▼ -38,5%
**PORTO GARIBALDI				
Adriatico Settentrionale	1,14	1,89	▼ -78,4%	▼ -68,5%
**CIVITANOVA MARCHE				
Adriatico Settentrionale	0,19	1,21	▼ -48,7%	-
**GIULIANOVA				
Adriatico Settentrionale	n.r.	n.r.	-	-
**SAN BENEDETTO				
Adriatico Settentrionale	0,16	1,28	-	▼ -42,7%
**TERMOLI				
Adriatico Settentrionale	n.r.	n.r.	-	-

L'ANDAMENTO DEI PREZZI DELL'ULTIMO MESE...

Sgombro - Mediterraneo

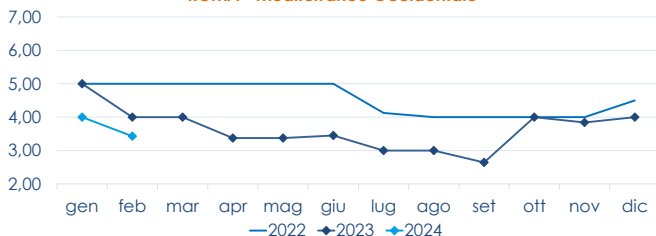


Suro o Sugarello - Mediterraneo

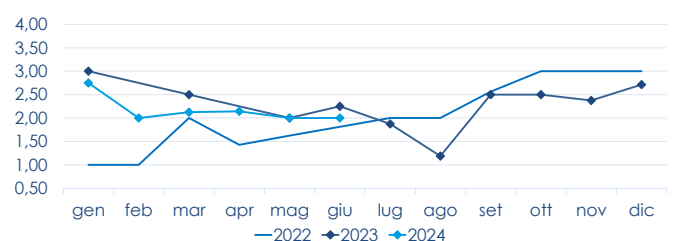


... E DEGLI ULTIMI TRE ANNI

*ROMA - Mediterraneo Occidentale



*ROMA - Suro - Mediterraneo Occidentale



Fonte: Elaborazione BMTI su dati dei mercati all'ingrosso. I prezzi sono espressi in €/kg, privi di IVA e tara. Si tratta di prezzi all'ingrosso che non sono confrontabili con quelli praticati al consumo. Le variazioni sono calcolate sul prezzo massimo. "n.r." = prezzo non rilevato.

* MERCATI ALLA DISTRIBUZIONE **MERCATI ALL'ORIGINE

SEGUICI OGNI Venerdì SU

@BMTI_IT

#itticoprezzi



FEAMPA
PO 2021-2027
Fondo europeo per gli
affari marittimi, la pesca
e l'acquacoltura



**MINISTERO DELL'AGRICOLTURA
DELLA SOVRANITÀ ALIMENTARE
E DELLE FORESTE**



BMTI