



NEWS DAI MERCATI

Rialzo generalizzato dei gamberi rosa e delle mazzancolle, soprattutto a Pescara. In discesa i gamberi rossi a Roma.

GAMBERI ROSA

PARAPENAEUS LONGIROSTRIS

GAMBERI ROSSI

ARISTAEOMORPHA FOLIACEA

I PREZZI DELLA SETTIMANA

	min.	max.	var. sett. prec.	var. anno prec.
*ROMA				
Tirreno (GSA 9-10-11) - 30-60 U/KG	10,50	12,75	▲ 34,2%	▼ -1,9%
Tirreno (GSA 9-10-11) - 60-100 U/KG	6,00	8,00	▲ 6,7%	▼ -11,1%
*FIRENZE				
Tirreno (GSA 9-10-11) - 30-60 U/KG	n.r.	n.r.	-	-
*VENEZIA				
Adriatico settentrionale	3,00	14,50	▲ 45,0%	▼ -3,3%
*SALERNO				
Tirreno settentrionale	n.r.	n.r.	-	-
*TERMOLI				
Adriatico settentrionale	0,20	3,63	▼ -30,1%	▼ -38,6%
**CIVITANOVA MARCHE				
Adriatico settentrionale	10,05	13,40	▼ -3,5%	▲ 22,3%
**GIULIANOVA				
Adriatico settentrionale	9,00	15,31	-	-
**PESCARA				
Adriatico settentrionale	1,09	8,42	▲ 119,4%	-
**SAN BENEDETTO				
Adriatico settentrionale	6,37	11,50	▲ 8,8%	▲ 21,5%
**ORTONA				
Adriatico settentrionale	-	-	-	-

	min.	max.	var. sett. prec.	var. anno prec.
*FIRENZE				
Adriatico Settentrionale - 30-60 U/KG	n.r.	n.r.	-	-
Adriatico Settentrionale - 61-100 U/KG	n.r.	n.r.	-	-
*MILANO				
Adriatico Settentrionale - 30-60 U/KG	n.r.	n.r.	-	-
*VENEZIA				
Adriatico Settentrionale - 100+ U/KG	n.r.	n.r.	-	-
*ROMA				
Tirreno (GSA 9-10-11) - 30-60 U/KG	43,00	47,00	▼ -6,0%	▼ -14,5%
Tirreno (GSA 9-10-11) - 60-100 U/KG	27,00	30,00	▲ 0,0%	▼ -9,1%

MAZZANCOLLE

MELICERTUS KERATHURUS

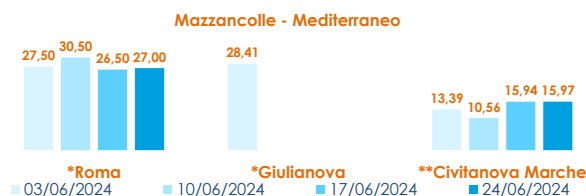
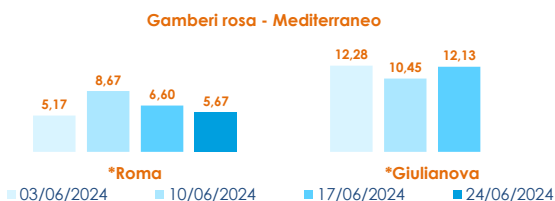
	min.	max.	var. sett. prec.	var. anno prec.
*ROMA				
Adriatico (GSA 17-18)	24,00	27,00	▲ 0,0%	-
Tirreno (GSA 9-10-11)	26,50	29,00	▲ 3,6%	▼ -17,1%
*VENEZIA				
Adriatico settentrionale	20,00	30,00	▲ 0,0%	-
**CIVITANOVA MARCHE				
Adriatico settentrionale	15,38	16,86	-	-
**TERMOLI				
Adriatico settentrionale	22,40	22,40	▼ -1,3%	-
**CAORLE				
Adriatico settentrionale	n.r.	n.r.	-	-
**GIULIANOVA				
Adriatico settentrionale	30,67	36,23	-	-
**PESCARA				
Adriatico settentrionale	20,00	28,75	▲ 20,6%	-
**SAN BENEDETTO				
Adriatico settentrionale	22,08	23,56	▲ 10,9%	▼ -34,9%

GAMBERI ROSSI

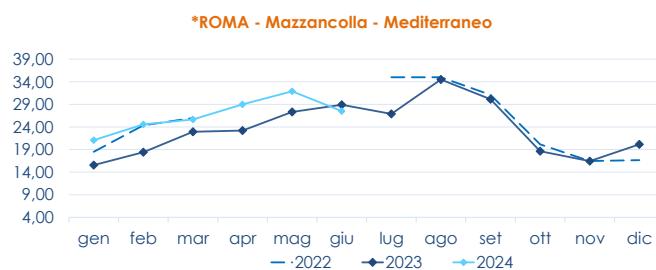
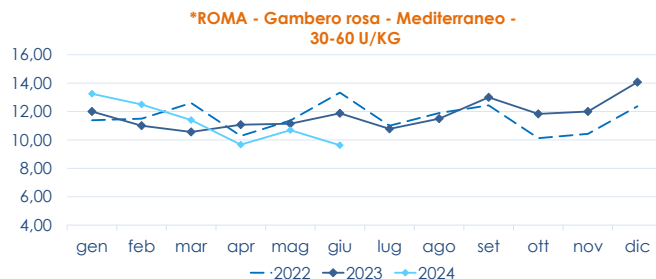
ARISTAEOMORPHA FOLIACEA

	min.	max.	var. sett. prec.	var. anno prec.
*NAPOLI				
IGP Mazara del Vallo - 30-60 U/KG	n.r.	n.r.	-	-
IGP Mazara del Vallo - 60-100 U/KG	n.r.	n.r.	-	-
*SALERNO				
Tirreno settentrionale	n.r.	n.r.	-	-

L'ANDAMENTO DEI PREZZI DELL'ULTIMO MESE...



... E DEGLI ULTIMI TRE ANNI



Fonte: Elaborazione BMTI su dati dei mercati all'ingrosso. I prezzi sono espressi in €/kg, privi di IVA e tara. Si tratta di prezzi all'ingrosso che non sono confrontabili con quelli praticati al consumo. Le variazioni sono calcolate sul prezzo massimo. "n.r." = prezzo non rilevato.

* MERCATI ALLA DISTRIBUZIONE **MERCATI ALL'ORIGINE

SEGUICI OGNI Venerdì SU



#itticoprezzi



FEAMPA
PO 2021-2027
Fondo europeo per gli
affari marittimi, la pesca
e l'acquacoltura



**MINISTERO DELL'AGRICOLTURA
DELLA SOVRANITÀ ALIMENTARE
E DELLE FORESTE**



BMTI