



NEWS DAI MERCATI

Per quanto riguarda le seppie il prezzo è fortemente influenzato della provenienza del prodotto e dalla domanda, anche se si nota un trend in discesa del prezzo.
Calamari che risultano stabili a Roma e Napoli e in discesa nei restanti mercati.

SEPIE SEPIA OFFICINALIS

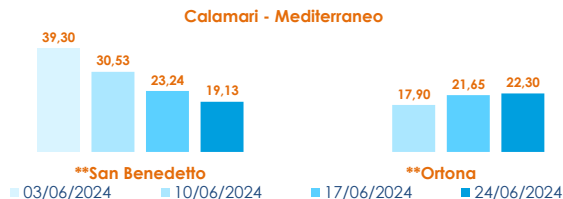
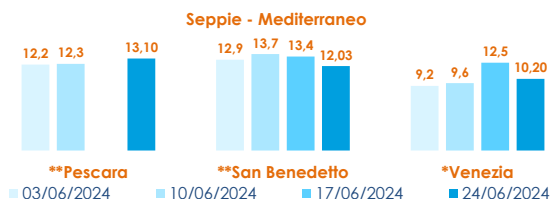
CALAMARI LOLIGO VULGARIS

I PREZZI DELLA SETTIMANA

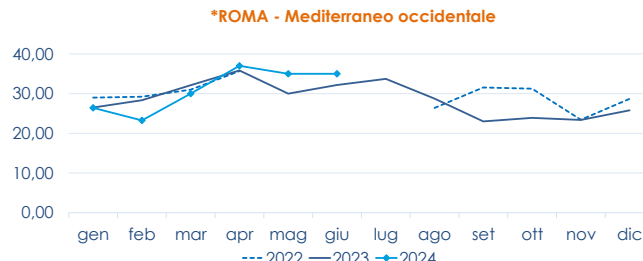
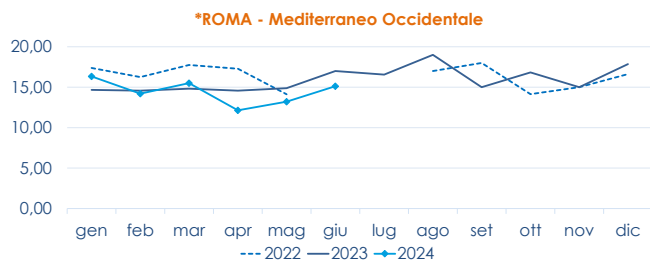
	min.	max.	var. sett. prec.	var. anno prec.
*ROMA				
Adriatico (GSA 17-18)	14,00	16,00	0,0%	-5,9%
Tirreno (GSA 9-10-11)	14,50	16,50	-2,9%	-8,3%
Golfo di Biscaglia	n.r.	n.r.	-	-
*VENEZIA				
Mar del Nord	5,50	11,00	4,8%	10,0%
Adriatico Settentrionale	4,80	14,00	0,0%	0,0%
*NAPOLI				
Tirreno (GSA 9-10-11)	13,00	15,00	0,0%	-6,3%
*MILANO				
Atlantico centro orientale	n.r.	n.r.	-	-
Adriatico Settentrionale	n.r.	n.r.	-	-
**GIULIANOVA				
Adriatico Settentrionale	n.r.	n.r.	-	-
**SAN BENEDETTO				
Adriatico Settentrionale	9,90	12,64	-5,9%	-19,2%
**PESCARA				
Adriatico Settentrionale	13,10	13,10	-	-
**ANCONA				
Adriatico Settentrionale	8,20	9,23	-19,8%	-17,2%
**LIVORNO				
Tirreno Settentrionale	n.r.	n.r.	-	-
**PORTO GARIBALDI				
Adriatico Settentrionale	9,50	13,50	-3,6%	-15,6%
**ORTONA				
Adriatico Settentrionale	n.r.	n.r.	-	-
**CIVITANOVA MARCHE				
Adriatico Settentrionale	14,82	14,82	-	-
**TERMOLI				
Adriatico Settentrionale	n.r.	n.r.	-	-

	min.	max.	var. sett. prec.	var. anno prec.
*ROMA				
Mar del Nord 100-300 gr.	15,00	16,00	0,0%	-
Tirreno 100-300 gr.	33,00	37,00	0,0%	5,7%
Tirreno 300-500 gr.	n.r.	n.r.	-	-
Marocco 100-300 gr.	n.r.	n.r.	-	-
Marocco 300-500 gr.	n.r.	n.r.	-	-
*NAPOLI				
Tirreno (GSA 9-10-11)	21,00	23,00	0,0%	-36,1%
Marocco 300-500 gr.	22,00	26,00	0,0%	8,3%
*MILANO				
Adriatico Settentrionale	n.r.	n.r.	-	-
*VENEZIA				
Mar del Nord	n.r.	n.r.	-	-
Marocco 300-500 gr.	n.r.	n.r.	-	-
**GIULIANOVA				
Adriatico Settentrionale	n.r.	n.r.	-	-
**SAN BENEDETTO				
Adriatico Settentrionale	17,55	21,10	-13,9%	-39,7%
**PESCARA				
Adriatico Settentrionale	16,25	22,00	-9,5%	-
**ANCONA				
Adriatico Settentrionale	24,58	27,62	-19,1%	-25,0%
**CIVITANOVA MARCHE				
Adriatico Settentrionale	15,54	24,06	-9,3%	-32,0%
**CAORLE				
Adriatico Settentrionale	n.r.	n.r.	-	-
**ORTONA				
Adriatico Settentrionale	22,30	22,30	1,4%	-
**TERMOLI				
Adriatico Settentrionale	11,30	13,16	-	-

L'ANDAMENTO DEI PREZZI DELL'ULTIMO MESE...



... E DEGLI ULTIMI TRE ANNI



Fonte: Elaborazione BMTI su dati dei mercati all'ingrosso. I prezzi sono espressi in €/kg, privi di IVA e tara. Si tratta di prezzi all'ingrosso che non sono confrontabili con quelli praticati al consumo. Le variazioni sono calcolate sul prezzo massimo. "n.r." = prezzo non rilevato.

* MERCATI ALLA DISTRIBUZIONE **MERCATI ALL'ORIGINE

SEGUICI OGNI Venerdì SU

@BMTI_IT

#itticoprezzi



FEAMPA
PO 2021-2027
Fondo europeo per gli
affari marittimi, la pesca
e l'acquacoltura



**MINISTERO DELL'AGRICOLTURA
DELLA SOVRANITÀ ALIMENTARE
E DELLE FORESTE**



BMTI