



NEWS DAI MERCATI

Prezzo degli sgombri risulta essere stabile o in discesa in quasi tutti i mercati. Lanzardi che tendono a scendere di prezzo nei mercati adriatici e a Roma risultano essere quotati in ugual misura sia il prodotto adriatico che tirreno. Prezzo dei suri che risulta essere in discesa.

SGOMBRI SCOMBER SCOMBRUS

LANZARDI SCOMBER COLIAS

I PREZZI DELLA SETTIMANA

	min.	max.	var. sett. prec.	var. anno prec.
*ROMA				
Tirreno Centrale	3,50	4,50	0,0%	▲ 28,6%
Golfo di Biscaglia	4,00	5,00	▲ 17,6%	-
*MILANO				
Mar del Nord	n.r.	n.r.	-	-
Golfo di Biscaglia	n.r.	n.r.	-	-
*NAPOLI				
Golfo di Biscaglia	4,00	6,00	0,0%	-
Tirreno (GSA 9-10-11)	7,00	9,00	0,0%	-
*VENEZIA				
Adriatico Settentrionale	3,00	13,00	▼ -7,1%	-
*FIRENZE				
Adriatico Settentrionale	n.r.	n.r.	-	-
**CIVITANOVA MARCHE				
Adriatico Settentrionale	10,98	12,22	▼ -1,0%	-
**CAORLE				
Adriatico Settentrionale	7,69	7,69	-	▼ -31,9%
**ANCONA				
Adriatico Settentrionale	6,57	7,67	▼ -37,9%	▼ -10,2%
**GIULIANOVA				
Adriatico Settentrionale	n.r.	n.r.	-	-
**PORTO GARIBALDI				
Adriatico Settentrionale	2,71	15,46	▲ 12,7%	▲ 18,9%
**PESCARA				
Adriatico Settentrionale	5,25	5,52	-	-
**SAN BENEDETTO				
Adriatico Settentrionale	7,10	7,10	-	▲ 108,8%
**ORTONA				
Adriatico Settentrionale	n.r.	n.r.	-	-

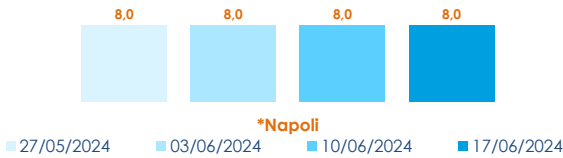
	min.	max.	var. sett. prec.	var. anno prec.
*ROMA				
Adriatico (GSA 17-18)	2,50	3,00	0,0%	-
Tirreno (GSA 9-10-11)	2,50	3,00	0,0%	▼ -25,0%
**TERMOLI				
Adriatico Settentrionale	3,10	3,45	▼ -13,8%	-
**CIVITANOVA MARCHE				
Adriatico Settentrionale	n.r.	n.r.	-	-
**PESCARA				
Adriatico Settentrionale	2,38	3,57	▼ -33,9%	-
**SAN BENEDETTO				
Adriatico Settentrionale	n.r.	n.r.	-	-

SURI

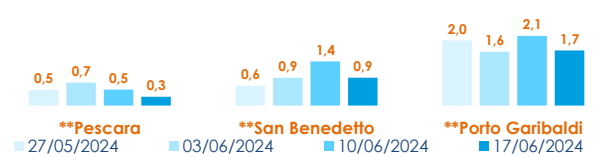
	min.	max.	var. sett. prec.	var. anno prec.
*ROMA				
Adriatico (GSA 17-18)	1,50	2,00	0,0%	▼ -20,0%
**PORTO GARIBALDI				
Adriatico Settentrionale	0,89	8,77	▼ -1,3%	▲ 150,5%
**CIVITANOVA MARCHE				
Adriatico Settentrionale	0,20	2,36	▼ -5,2%	-
**GIULIANOVA				
Adriatico Settentrionale	1,13	1,13	-	▼ -56,5%
**SAN BENEDETTO				
Adriatico Settentrionale	0,50	1,28	-	▲ 34,7%
**TERMOLI				
Adriatico Settentrionale	n.r.	n.r.	-	-

L'ANDAMENTO DEI PREZZI DELL'ULTIMO MESE...

Sgombro - Mediterraneo

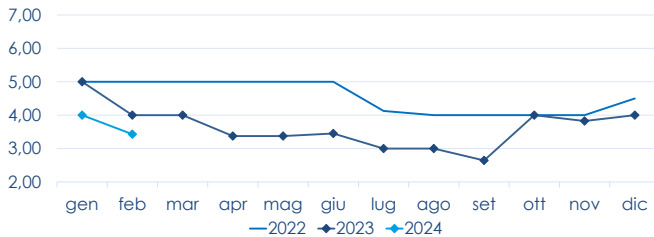


Suro o Sugarello - Mediterraneo

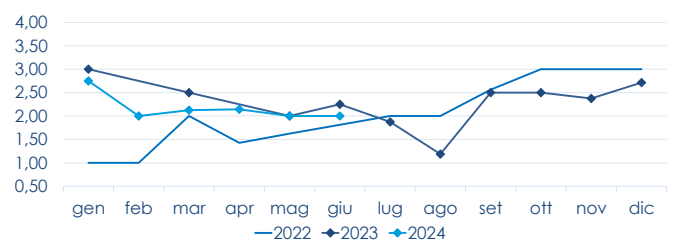


... E DEGLI ULTIMI TRE ANNI

*ROMA - Mediterraneo Occidentale



*ROMA - Suro - Mediterraneo Occidentale



Fonte: Elaborazione BMTI su dati dei mercati all'ingrosso. I prezzi sono espressi in €/kg, privi di IVA e tara. Si tratta di prezzi all'ingrosso che non sono confrontabili con quelli praticati al consumo. Le variazioni sono calcolate sul prezzo massimo. "n.r." = prezzo non rilevato.

* MERCATI ALLA DISTRIBUZIONE **MERCATI ALL'ORIGINE

SEGUICI OGNI Venerdì SU

@BMTI_IT

#itticoprezzi



FEAMPA
PO 2021-2027
Fondo europeo per gli
affari marittimi, la pesca
e l'acquacoltura



**MINISTERO DELL'AGRICOLTURA
DELLA SOVRANITÀ ALIMENTARE
E DELLE FORESTE**



BMTI