



NEWS DAI MERCATI

Soasi che scendono lievemente di prezzo rispetto le scorse settimane, soprattutto a San Benedetto e Ancona. Trend in discesa per i rombi chiodati pescati, rimangono stabili gli allevati.

ROMBI LISCI
SCOPHTHALMUS RHOMBUS

ROMBI CHIODATI - PESCATO FRESCO
PSETTA MAXIMA

I PREZZI DELLA SETTIMANA

	min.	max.	var. sett. prec.	var. anno prec.
*ROMA				
Mar del Nord 500-1000 gr.	19,00	19,50	0,0%	1,3%
Mar del Nord 1000-2000 gr.	20,50	21,50	0,0%	-1,1%
Tirreno settentrionale 500-1000 gr.	n.r.	n.r.	-	-
Tirreno(GSA 9-10-11) 500-1000 gr.	n.r.	n.r.	-	-
*MILANO				
Mar del Nord 500-1000 gr.	n.r.	n.r.	-	-
*FIRENZE				
Mar del Nord 500-1000 gr.	n.r.	n.r.	-	-
*SALERNO				
Mar del Nord 500-1000 gr.	19,00	20,00	0,0%	-
*VENEZIA				
Mar del Nord 500-1000 gr.	15,00	18,50	2,8%	5,7%
*NAPOLI				
Mar del Nord 500-1000 gr.	n.r.	n.r.	-	-
**CIVITANOVA MARCHE				
Mar del Nord 500-1000 gr.	17,34	23,82	-6,7%	-8,2%
**ANCONA				
Adriatico settentrionale - Piccolo	3,18	6,81	-	-4,8%
Adriatico settentrionale - Medio	2,84	7,45	-	-32,5%
Adriatico settentrionale - Grande	2,76	9,05	-15,4%	-36,0%
**LIVORNO				
Tirreno settentrionale 500-1000 gr.	n.r.	n.r.	-	-
Tirreno settentrionale 1000-2000 gr.	n.r.	n.r.	-	-
**SAN BENEDETTO				
Adriatico settentrionale	11,10	21,17	-14,4%	26,7%
**CAORLE				
Adriatico settentrionale	21,65	21,65	-	-8,7%
**CESENATICO				
Adriatico settentrionale	n.r.	n.r.	-	-
**TERMOLI				
Adriatico settentrionale	n.r.	n.r.	-	-

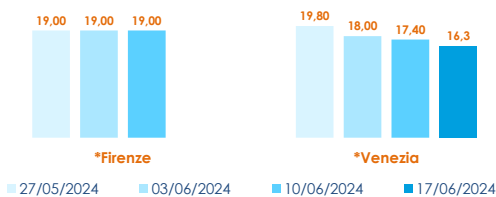
	min.	max.	var. sett. prec.	var. anno prec.
*ROMA				
Tirreno(GSA 9-10-11)	n.r.	n.r.	-	-
*VENEZIA				
Adriatico settentrionale	20,00	20,00	-47,4%	-42,9%
Mar del Nord - Medio	16,50	22,00	-8,3%	30,2%
*MILANO				
Mar del Nord - Medio	18,00	20,00	0,0%	-2,4%
Mar del Nord - Grande	21,00	21,00	10,5%	-
**ANCONA				
Adriatico settentrionale	28,92	35,18	-6,4%	-0,2%
**GIULIANOVA				
Adriatico settentrionale	n.r.	n.r.	-	-
**LIVORNO				
Tirreno settentrionale	n.r.	n.r.	-	-
**PESCARA				
Adriatico settentrionale	39,00	39,00	8,7%	-
**SAN BENEDETTO				
Adriatico settentrionale	32,55	32,55	-	21,5%
**CESENATICO				
Adriatico settentrionale	n.r.	n.r.	-	-
**CIVITANOVA MARCHE				
Adriatico settentrionale	29,30	43,86	-0,1%	0,3%

ROMBI CHIODATI - ALLEVATO FRESCO
PSETTA MAXIMA

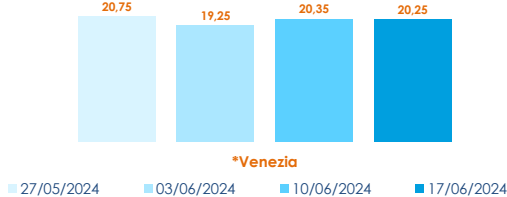
	min.	max.	var. sett. prec.	var. anno prec.
*ROMA				
Spagna 600-1000 gr.	16,50	17,00	0,0%	21,4%
Spagna 1000-2000 gr.	17,50	18,00	0,0%	38,5%
*FIRENZE				
Olanda	n.r.	n.r.	-	-
*MILANO				
Spagna	n.r.	n.r.	-	-
*NAPOLI				
Olanda	n.r.	n.r.	-	-

L'ANDAMENTO DEI PREZZI DELL'ULTIMO MESE...

Rombo liscio - Atlantico Nord-Orientale

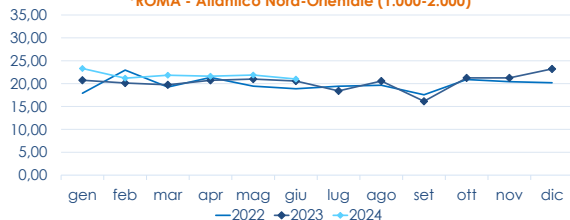


Rombo chiodato - Atlantico Nord-Orientale

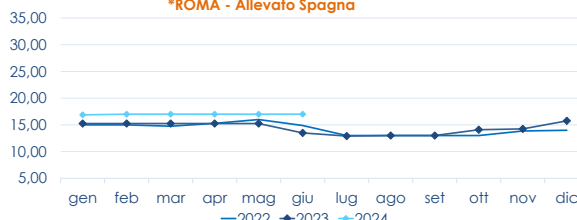


... E DEGLI ULTIMI TRE ANNI

*ROMA - Atlantico Nord-Orientale (1.000-2.000)



*ROMA - Allevato Spagna



Fonte: Elaborazione BMTI su dati dei mercati all'ingrosso. I prezzi sono espressi in €/kg, privi di IVA e tara. Si tratta di prezzi all'ingrosso che non sono confrontabili con quelli praticati al consumo. Le variazioni sono calcolate sul prezzo massimo. "n.r." = prezzo non rilevato.

* MERCATI ALLA DISTRIBUZIONE **MERCATI ALL'ORIGINE

SEGUICI OGNI Venerdì SU

@BMTI_IT

#itticoprezzi



FEAMPA
PO 2021-2027
Fondo europeo per gli
affari marittimi, la pesca
e l'acquacoltura



**MINISTERO DELL'AGRICOLTURA
DELLA SOVRANITÀ ALIMENTARE
E DELLE FORESTE**



BMTI